

RELATÓRIO ANUAL

2024



Viver **bem** começa **agora**.

19
ANOS

www.oabprevgo.org.br


Apresentação

A **OABPrevGO/TO** apresenta o **Relatório Anual de Informações 2024** em cumprimento à Resolução CNPC nº 32 de 04 de dezembro de 2019, publicado no Diário Oficial da União em 22 de janeiro de 2020.

Neste relatório, os participantes encontrarão os **principais resultados obtidos** no decorrer do exercício e informações complementares.



19
ANOS



*Imagens da sede própria localizada no Park Lozandes.

Mensagem da Diretoria

Prezados Participantes,

Apresentamos o Relatório Anual de 2024 da **OABPrevGO/TO**, reafirmando nosso compromisso com a segurança do futuro de cada um. Em um cenário econômico desafiador, nossa entidade novamente demonstra **resiliência** e **solidez**, pilares de nossa história de **19 anos** na previdência complementar para a advocacia de Goiás e Tocantins.

Nossa gestão focada e transparente resultou no **fortalecimento** do patrimônio social, alcançando **R\$177.678.276,00** em 2024, um crescimento de 7,31% sobre os R\$165.572.310,00 de 2023. Este aumento reflete a **confiança** em nosso trabalho e a materialização dos projetos de futuro de milhares de famílias.

Oferecemos um plano com benefícios que abrangem desde a aposentadoria programada até a proteção em casos de invalidez e a segurança familiar através da pensão por morte. Com mais de 5.000 participantes e mais de 100 assistidos, a **OABPrevGO/TO** busca um futuro mais seguro por meio de uma gestão participativa e expertise financeira para os investimentos.

Olhamos para o futuro com **otimismo**, focados em aprimorar processos e buscar as melhores oportunidades. Acreditamos que a **união** de esforços e a confiança mútua são essenciais para expandir os benefícios da previdência complementar.

Trabalhamos incansavelmente para garantir a **solidez** e a **rentabilidade** do seu plano. Agradecemos a cada participante, colaborador e parceiro pela confiança nesta jornada.

Juntos, continuaremos a construir um futuro mais **próspero** e **seguro** para a advocacia de Goiás e Tocantins.

Atenciosamente,

Diretoria da OABPrevGO/TO



**Dr.ª. Márcia Queiroz
Nascimento**

Diretora-Presidente



**Dr.ª. Danielle
Parreira Belo Brito**

Diretora Administrativo Financeiro



**Dr. Tobias Nascimento
Amaral Gonçalves**

Diretor de Benefícios



Viver **bem** começa **agora.**



Sumário

APRESENTAÇÃO	02
MENSAGEM DA DIRETORIA	03
CAPÍTULO 1 • NÚMEROS	05
CAPÍTULO 2 • GESTÃO DE INVESTIMENTOS	19
CAPÍTULO 3 • RELATÓRIO DOS AUDITORES INDEPENDENTES SOBRE AS DEMONSTRAÇÕES CONTÁBEIS	31
CAPÍTULO 4 • DEMONSTRAÇÕES CONTÁBEIS E NOTAS EXPLICATIVAS	35
CAPÍTULO 5 • PARECERES	63
CAPÍTULO 6 • CORPO ADMINISTRATIVO E PARCEIROS	70
CAPÍTULO 7 • DIRIGENTES DA ENTIDADE	72



Capítulo 1

NÚMEROS

1.1 GESTÃO PREVIDENCIAL

1.1.1 MOVIMENTOS DE ENTRADA E SAÍDA DE PARTICIPANTES EM 2024

O quadro abaixo demonstra o movimento de entradas e saídas de participantes ao plano durante o exercício de 2024. Considerando as novas adesões e reativações de planos que estavam com contribuições suspensas, a Entidade acumulou 193 novas inscrições e 303 reativações, majorando sua receita, tendo em média de R\$ 1.149.000,00 de entradas mensais com contribuições regulares e contribuições para coberturas de risco (seguro).

Também vale destacar o número de pessoas que se aposentaram ou se tornaram pensionistas pelo plano ao longo de 2024. Isso demonstra a capacidade da Entidade em entregar aos seus participantes o que nos foi confiado, sua tranquilidade na aposentadoria e amparo aos seus beneficiários.

Relatório Previdencial


DESCRIÇÃO EM 2024	
Adesões (Novas Inscrições ao Plano Previdenciário)	193
Reativações (Inscrições ao Plano Previdenciário)	303
Resgates saldo total (Poupança Previdenciária)	222
Resgates saldo parcial (Poupança Previdenciária)	31
Concessão de Benefícios (Aposentadoria)	5
Concessão de Benefícios (Pensionista)	6
Portabilidade de Entrada	5
Portabilidade de Saída	1
Participantes Ativos em 2024	4.491



1.1.2 QUADRO RESUMO DE PARTICIPANTES EM 2024

O quadro abaixo demonstra a idade média de nossos participantes tanto ativos como assistidos, o tempo médio de filiação ao Plano Adv-PREV, o ticket médio de contribuição mensal (contribuições para aposentadoria e riscos de invalidez e morte) e do benefício, além do saldo médio de conta individual de cada grupo.

Item	Ativos	Aposentados	Pensionistas
Nº de Participantes	4.491	57	50
Idade Média (anos)	36,89	62,70	44,40
Tempo médio de filiação ao Plano (anos)	9,44	16,42	N/A
Contribuição média/Benefício Médio (R\$)	334,49	2.566,38	1.619,79
Saldo Médio (R\$)	34.260,17	247.005,85	127.522,22



1.1.3 PROVISÕES MATEMÁTICAS

Abaixo, segue estrutura contábil resumida das Provisões Matemáticas do plano de benefícios Adv-PREV em 31/12/2022, 31/12/2023 e 31/12/2024, para fins de comparação. Observa-se na evolução do Patrimônio de Cobertura do Plano (PCP) desde o ano de 2022 até o ano de 2024, com um crescimento de 20,43% do Patrimônio.

DESCRIÇÃO	31/12/2022	31/12/2023	31/12/2024
Patrimônio Social	R\$147.533.723,95	R\$165.572.309,88	R\$177.678.275,76
Patrimônio de Cobertura do Plano	R\$144.317.385,23	R\$162.193.769,67	R\$174.317.875,22
Provisões Matemáticas	R\$144.317.385,23	R\$162.193.769,67	R\$174.317.875,22
Benefícios Concedidos	R\$16.364.959,41	R\$19.984.374,31	R\$20.455.444,54
Contribuição Definida	R\$16.364.959,41	R\$19.984.374,31	R\$20.455.444,54
Saldo de Contas dos Assistidos	R\$16.364.959,41	R\$19.984.374,31	R\$20.455.444,54
Benefícios a Conceder	R\$127.952.425,82	R\$142.209.395,36	R\$153.862.430,68
Contribuição Definida	R\$127.952.425,82	R\$142.209.395,36	R\$153.892.430,68
Saldo - Participantes	R\$117.251.866,81	R\$131.352.305,86	R\$141.967.004,17
Saldo oriundo de portabilidade EFPC	R\$6.169.116,92	R\$6.113.083,18	R\$6.221.963,67
Saldo oriundo de portabilidade EAPC	R\$4.531.442,09	R\$4.744.006,32	R\$5.673.462,84
Equilíbrio Técnico	R\$0,00	R\$0,00	R\$0,00
Fundos	R\$3.216.338,72	R\$3.378.540,21	R\$3.360.400,54
Fundos Administrativos	R\$3.216.338,72	R\$3.378.540,21	R\$3.360.400,54



1.1.4 ESTATÍSTICAS GERENCIAIS 2024

1.1.4.1 ARRECADAÇÃO

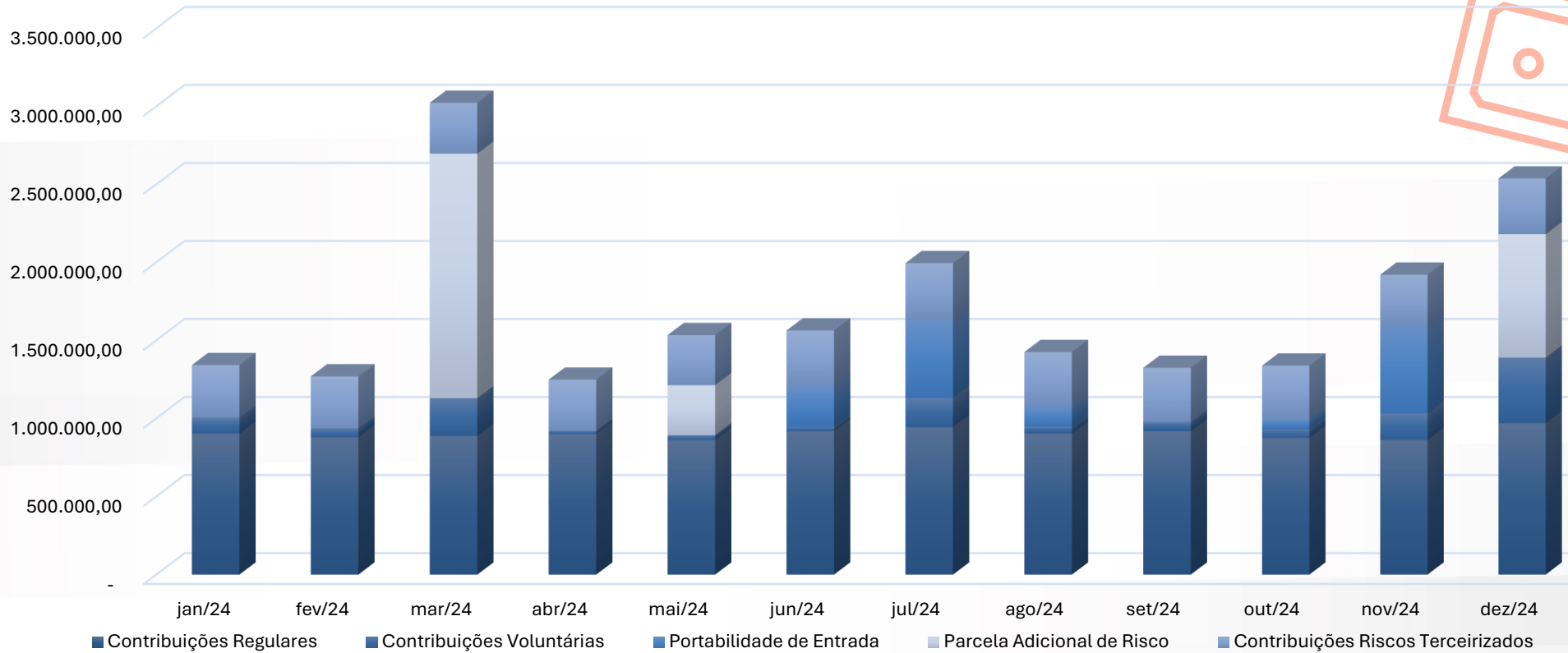
Em 2024, o Plano Adv-PREV registrou uma média no valor de R\$ 1.710.361,32, de janeiro a dezembro, envolvendo contribuições regulares, voluntárias, portabilidades de entrada, parcela adicional de risco (pagamento de contratos coberturas invalidez e/ou pensão por morte), e contribuições para riscos terceirizados.

O gráfico a seguir demonstra o valor total das arrecadações mensais, com alguns destaques:

- rubrica 'PORTABILIDADE DE ENTRADA' – houve portabilidade de recursos de outras Entidades aportados na OABPrevGO/TO, totalizando um montante de R\$ 1.517.262,08, ao longo do exercício.
- rubrica 'PARCELA ADICIONAL DE RISCO' - registra-se o recebimento de pagamentos feitos pela Cia de seguros MONGERAL AEGON, de pecúlios para coberturas de invalidez e/ou pensão por morte - confirmando assim a solidez da Entidade em cumprir seu objetivo de proteger seus participantes e amparar seus familiares em caso de sinistros.
- rubrica 'CONTRIBUIÇÕES VOLUNTÁRIAS' – trata-se de contribuições eventuais, ou seja, fora do compromisso mensal, que majoram o projeto de aposentadoria dos participantes – traduzindo assim segurança na gestão dos investimentos administrados pela Entidade, com destaque para os movimentos ocorridos nos meses de março e dezembro.



ARRECADAÇÃO (R\$)



	jan./24	fev./24	mar./24	abr./24	mai./24	jun./24	jul./24	ago./24	set./24	out./24	nov./24	dez./24
Contribuições Regulares	903.254,63	879.591,67	887.542,22	901.034,00	861.825,81	917.620,46	943.877,84	902.451,19	918.392,58	875.840,81	861.832,44	969.922,12
Contribuições Voluntárias	102.216,11	57.079,20	242.471,64	19.451,11	31.040,86	29.150,00	186.356,47	46.270,00	59.250,00	55.266,67	171.217,51	419.946,00
Portabilidade de Entrada	-	-	-	-	-	260.618,19	500.000,00	128.088,96	-	65.205,69	563.349,24	-
Parcela Adicional de Risco	-	-	1.567.518,86	-	320.612,81	-	-	-	-	-	-	790.718,75
Contribuições Riscos Terceirizados	336.414,69	332.681,73	325.789,60	327.973,26	320.528,30	356.415,78	365.003,40	348.832,34	347.144,75	342.392,75	324.703,18	357.442,25

1.1.4.2 BENEFÍCIOS DE PRESTAÇÃO CONTINUADA

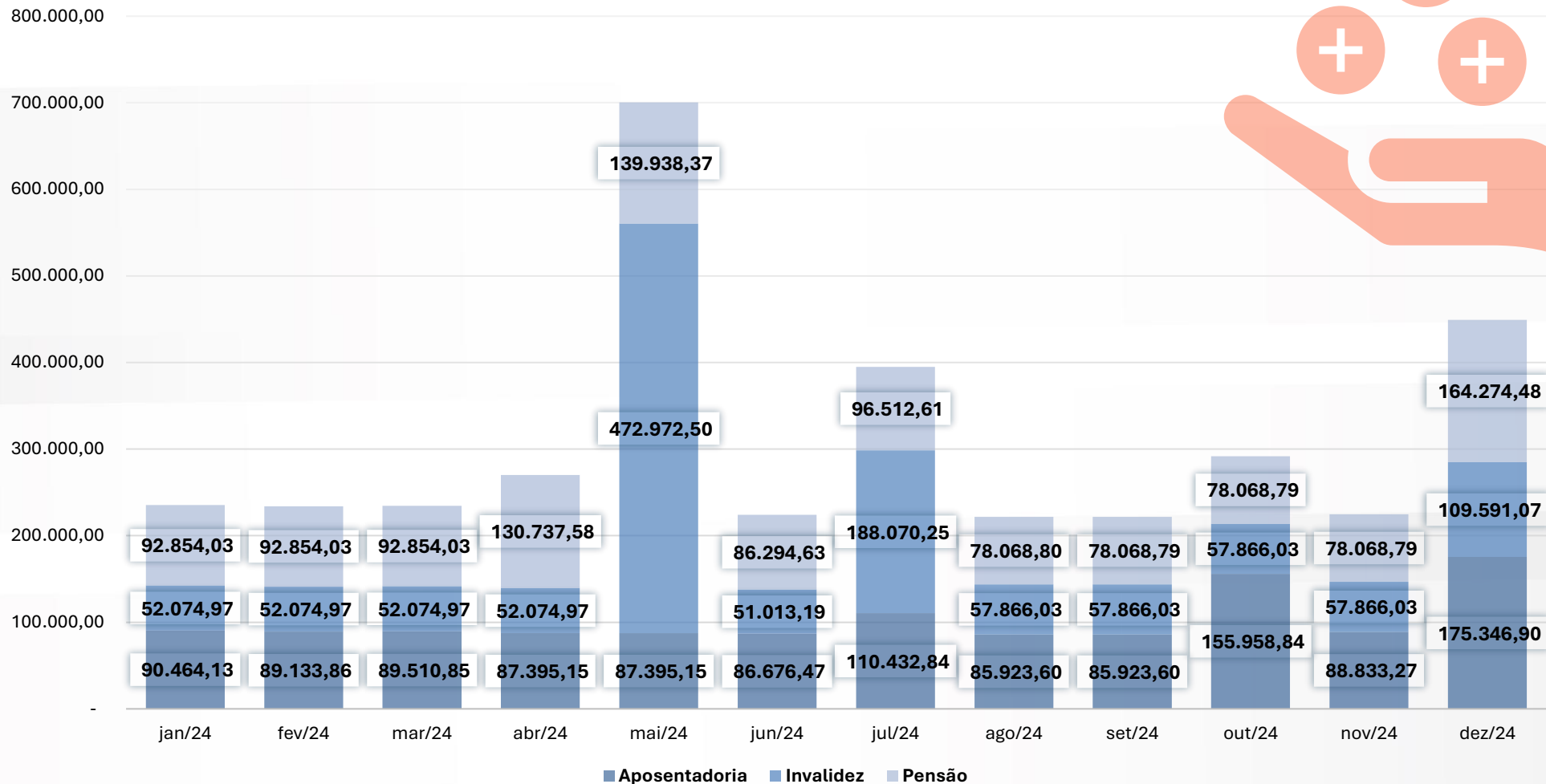
O Plano Adv-PREV concedeu em benefícios, como Aposentadoria Programada, Invalidez e Pensões por morte, um valor médio de R\$ 308.583,38 de janeiro a dezembro de 2024.

O gráfico, a seguir, demonstra o valor total de benefícios pagos, mensalmente, com alguns destaques:

- rubrica 'APOSENTADORIA' – entrada de novos assistidos como aposentadoria programada – aposentadoria por idade.
- rubrica 'INVALIDEZ' – entrada de novos assistidos.
- rubrica 'PENSÃO POR MORTE' – entrada de novos assistidos como pensionistas.



BENEFÍCIOS DE PRESTAÇÃO CONTINUADA (R\$)



1.1.4.3 RESGATES

Analisando-se os resgates efetivados ao longo do ano de 2024, foram verificados 253 resgates pagos, sendo 21 em média, por mês. Dos resgates registrados, 31 foram resgates parciais, sem o desligamento do participante do plano de benefícios e 222 resgates totais.

Os Gráficos a seguir demonstram a quantidade de resgates por mês, por tipo de resgate, e ainda os valores pagos. Verificou-se um valor médio mensal de resgates de R\$ 748.671,64, perfazendo um total de R\$ 8.984.059,69 no período avaliado.

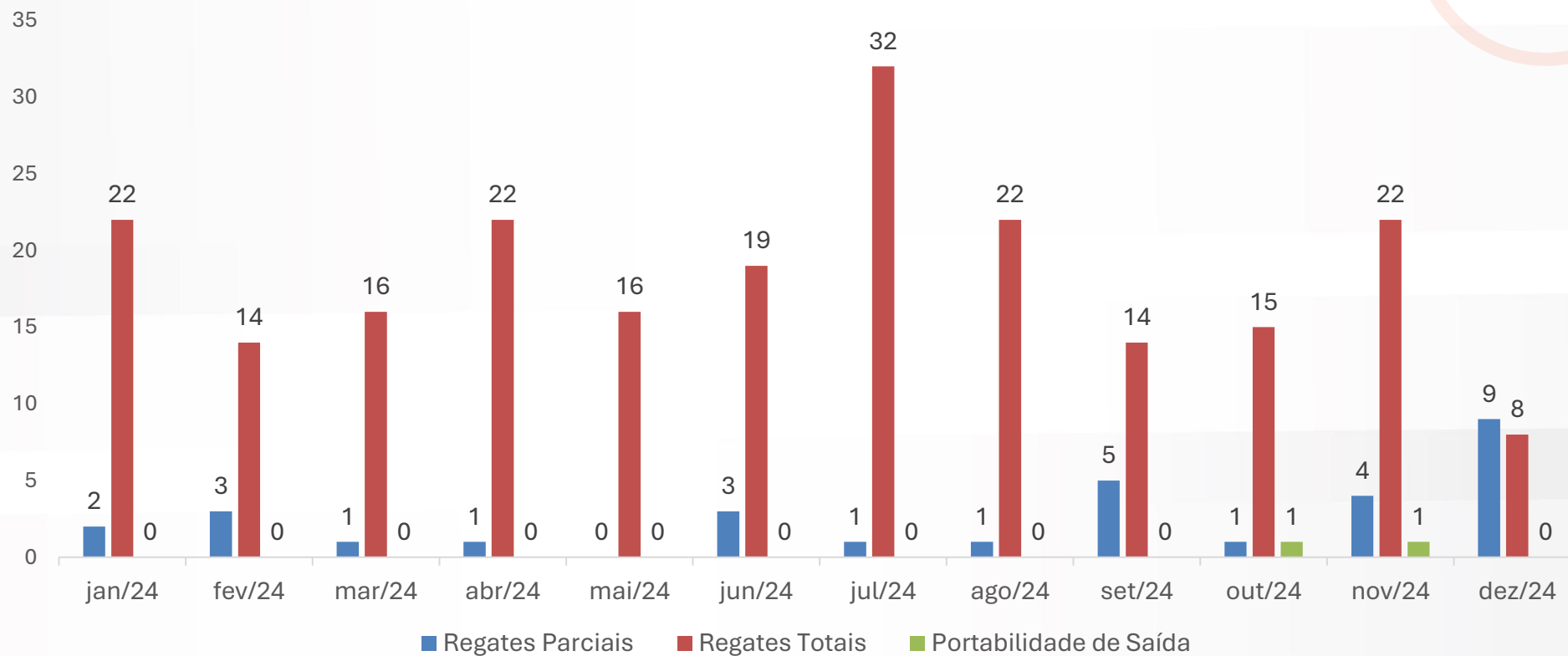
1.1.4.3 PORTABILIDADES DE SAÍDA

Quanto às Portabilidades de saída (transferências de saldos para outras Entidades), foi registrada 1 portabilidade, dividida entre os meses de outubro e novembro, totalizando o valor de R\$ 65.713,76.

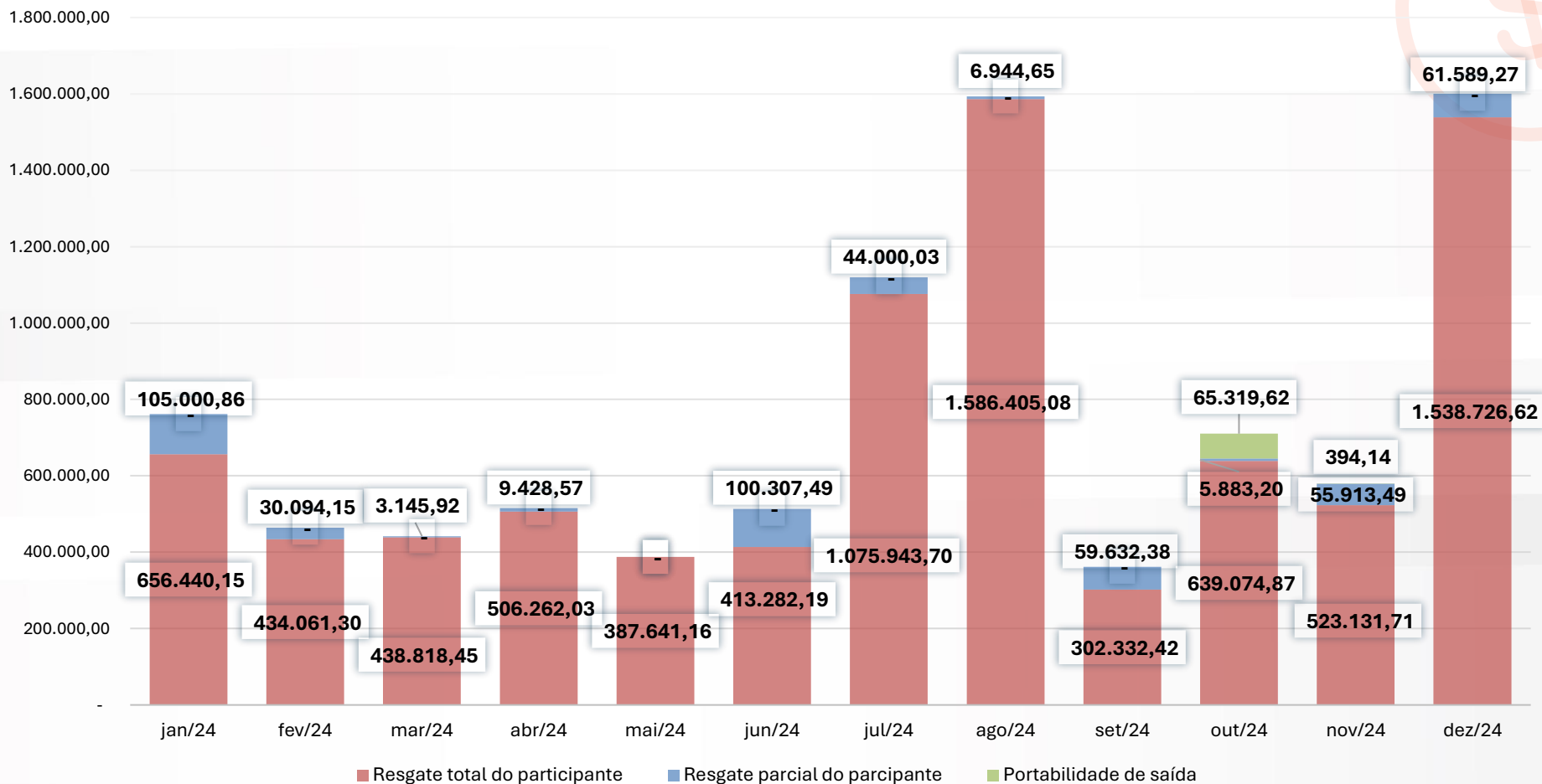




QUANTIDADE DE RESGATES POR MÊS



RESGATES DE CONTRIBUIÇÃO EFETIVADOS POR MÊS



1.2 PLANO DE GESTÃO ADMINISTRATIVA

1.2.1 PLANO DE CUSTEIO

As receitas administrativas são compostas por entradas de recursos decorrentes das várias origens, de acordo com o plano de custeio vigente. No plano de custeio temos como receitas: os rendimentos dos investimentos, taxa de administração e os repasses da seguradora (pró-labore + excedentes).

O Plano de custeio para 2024, para o custeio administrativo, estabelece o seguinte:

Taxa de carregamento	0,00%	Ativos e Assistidos
Taxa de Administração	0,30%	Ativos e Assistidos
Pró-labore e Seguradora	100% (primeira contribuição) 50% (segunda contribuição) 30% (terceira contribuição em diante)	Seguradora
Excedente Técnico Seguradora	50% (ao semestre)	Seguradora
Juros	1%	Ativos e Assistidos
Multa	2%	Ativos e Assistidos

A taxa de carregamento é de (0,00%). A taxa de administração em 2024, de 0,30% a.a., foi de R\$ mil 525. Em 2023, R\$ mil 488. Os repasses de recursos da seguradora ao PGA ocorrem por meio do pró-labore, mensal, e do excedente financeiro, pago semestralmente. As Receitas Diretas os valores de repasses em 2024 (R\$ 1.965) e em 2023 (R\$ 1.793). Os Juros e Multa em 2024 foi de R\$ 30 mil e em 2023, R\$ 48 mil. O quadro abaixo demonstra os valores:

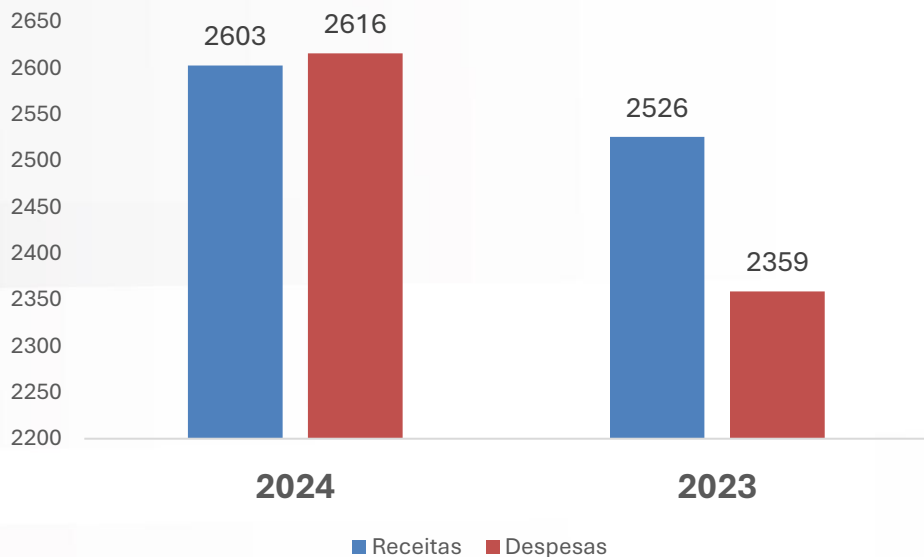
Descrição	12/2024	12/2023	Variação (%)
Custeio da Gestão Administrativa	2.603	2.526	3%
Receitas	2.603	2.526	3%
Custeio Administrativo da Gestão Previdencial	30	48	-38%
Custeio Administrativo dos Investimentos	525	488	8%
Receitas Diretas	1.965	1.793	10%
Resultado Positivo Líquido dos Investimentos	83	197	-58%

As despesas do PGA são representadas pelas seguintes rubricas: Pessoal e encargos, Treinamentos/Congressos e Seminários, Viagens e Estadias, Serviços de terceiros, Despesas gerais, Depreciações e Amortizações e Tributos. Correspondem aos compromissos a pagar assumidos pela Entidade relativos ao PGA, em 31 de dezembro de 2024 e 2023, que se apresentam os seguintes valores a seguir.

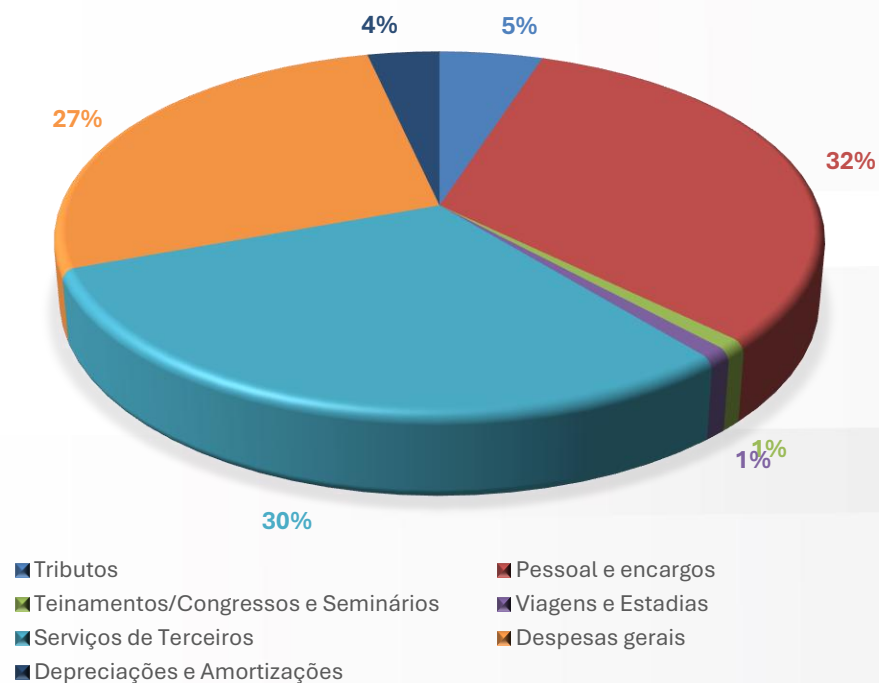
Descrição	12/2024	12/2023	Variação (%)
Despesas Administrativas	(2.616)	(2.359)	11%
Administração dos Planos Previdenciais	(2.616)	(2359)	11%
Pessoal e encargos	(842)	(748)	13%
Treinamentos/Congressos e Seminários	(23)	(41)	-44%
Viagens e Estadias	(24)	(50)	-52%
Serviços de Terceiros	(795)	(720)	11%
Despesas gerais	(708)	(572)	24%
Depreciações e Amortizações	(92)	(100)	-8%
Tributos	(132)	(128)	3%

*Valores em R\$ Mil

Receitas e Despesas



Despesas Administrativas 2024



Capítulo 2

GESTÃO DE INVESTIMENTOS



Viver **bem** começa **agora**.

19
ANOS

2.1 INFORMAÇÕES REFERENTES À POLÍTICA DE INVESTIMENTOS 2024

A Política de Investimento 2024-2028 do Plano CD, administrado pela OABPrevGO/TO, tem como objetivos:

- a) Estabelecer diretrizes e medidas a serem observadas por todas as pessoas, internas ou externas à Entidade, que participam do processo de análise, de assessoramento e decisório sobre a aplicação dos recursos do plano, por intermédio de pessoa jurídica contratada;
- b) Dar transparência aos patrocinadores / Instituidores, participantes e assistidos em relação aos principais aspectos relacionados à gestão dos investimentos e riscos.

No processo de planejamento desta política, a Entidade adotou o horizonte de sessenta meses, prevendo revisões anuais. Os limites e critérios utilizados decorrem e se fundamentam na regulamentação do setor, sobretudo na Resolução CMN nº 4.994, de 24 de março de 2022 e na Resolução Previc nº 23, de 14 de agosto de 2023.

Ainda conforme Resolução 4.994/2022, vale destacar que a OABPrevGO/TO é uma Entidade constituída por Instituidores, e por força do § 2º do art. 31 da LC nº 109/01, a gestão de seus planos deve ser feita obrigatoriamente de forma terceirizada, por meio de carteiras administradas ou de fundos de investimento. Desta forma, a Entidade não pode fazer investimentos diretamente em ativos, mas tão somente em cotas de fundos de investimentos, exclusivos ou condominiais, fechados ou abertos.

Na elaboração da Política de Investimentos 2024-2028 foram empregadas técnicas de análises de cenários e de riscos, avaliações e projeções de indicadores econômicos, considerando a modalidade do Plano CD, suas especificidades, necessidades de liquidez e os fluxos esperados de pagamentos dos ativos. As conclusões obtidas com estes estudos oferecem subsídios para a definição das diretrizes de alocação expressas nesta política.



2.2 ALOCAÇÃO DE RECURSOS – ESTRATÉGIA E METODOLOGIA

A Resolução CMN 4.994/2022 estabelece que os planos devem definir em sua política a alocação de recursos e os limites por segmento de aplicação. Segundo o Guia PREVIC – Melhores Práticas em Investimentos, os limites máximos e mínimos planejados de cada um dos segmentos e modalidades de investimentos na vigência da política de investimento devem ser efetivamente representativos da estratégia de alocação de cada plano de benefícios, portanto mais restritivos que a legislação vigente.

A modalidade do plano de benefícios, seu grau de maturação, suas especificidades e as características de suas obrigações, bem como o cenário macroeconômico, determinam as seguintes diretrizes dos investimentos: as metas de resultado do plano de benefícios e dos segmentos de aplicação; a alocação dos recursos nos diversos segmentos; os limites máximos de aplicação em cada segmento e ativo; indexadores e prazos de vencimentos dos investimentos; a escolha por ativos que possuem ou não amortizações ou pagamento de juros periódicos, dentre outros.

A tabela seguinte apresenta os limites de alocação por segmento de aplicação, bem como o “alvo” para a alocação em cada tipo de mandato que compõe esses segmentos:

SEGMENTO	LIMITE LEGAL	ALOCAÇÃO OBJETIVO	LIMITES	
			INFERIOR	SUPERIOR
Renda Fixa	100%	87,71%	20,00%	100,00%
Renda Variável	70%	12,29%	0,00%	30,00%
Estruturado	20%	0,00%	0,00%	20,00%
Imobiliário	20%	0,00%	0,00%	20,00%
Operações com participantes	15%	0,00%	0,00%	0,00%
Exterior	10%	0,00%	0,00%	10,00%

Fonte: Política de Investimento 2024-2028 – Adv-PREV.



[Clique aqui](#) e leia Política de Investimentos de 2024 na íntegra.

2.3 BENCHMARK'S POR SEGMENTO E METAS DE RENTABILIDADE

A Resolução exige que as entidades fechadas de previdência complementar definam índices de referência (benchmarks) e metas de rentabilidade por plano e para cada segmento de aplicação.

Entende-se como índice de referência, ou benchmark, para determinado segmento de aplicação o índice que melhor reflete a rentabilidade esperada para o curto prazo, isto é, para horizontes mensais ou anuais, conforme as características do investimento. Esse índice está sujeito às variações momentâneas do mercado.

Por outro lado, a meta reflete a expectativa de rentabilidade de longo prazo dos investimentos realizados em cada um dos segmentos listados a seguir – rentabilidade esta que pode apresentar menor volatilidade e maior aderência aos objetivos do plano.

SEGMENTO	BENCHMARK	META DE RENTABILIDADE	RENTABILIDADE PROJETADA
Plano	INPC + 4,09% a.a.	INPC + 4,09% a.a.	8,44%
Renda Fixa	CDI	CDI	10,63%
Renda Variável	IBOVESPA	INPC + 10,16% a.a.	14,76%
Estruturado	CDI + 2,00% a.a.	CDI + 2,00% a.a.	13,09%
Imobiliário	INPC	INPC + 4,09% a.a.	8,44%
Exterior	INPC + 6,00% a.a.	INPC + 6,00% a.a.	10,43%



2.4 DEMONSTRATIVO DE INVESTIMENTOS CONSOLIDADO DE 2024

FUNDOS DE INVESTIMENTO	ALOCAÇÃO (R\$)		DATA BASE: 31/12/2024
	DISTRIBUIÇÃO POR PLANO	DISTRIBUIÇÃO CONSOLIDADA	VALOR
PLANO Adv-PREV	100,00%	99,07%	174.622.569
RENDA FIXA - MULTIMERCADO	87,96%	87,14%	153.596.510
VINCI OABPREVGO/TO FI MULTIMERCADO	41,57%	41,18%	72.587.153
MAG OABPREVGO FIF MM RESP LTDA	46,39%	45,96%	81.009.357
RENDA FIXA	2,71%	2,68%	4.730.573
ITAÚ SOBERANO RF SIMPLES FIC FI	2,71%	2,68%	4.730.573
CRÉDITO PRIVADO	0,06%	0,06%	110.852
TREK FI RF CRÉDITO PRIVADO IMOBILIÁRIO	0,02%	0,02%	35.317
DELTA FIC RENDA FIXA CRÉDITO PRIVADO	0,04%	0,04%	75.536
RENDA VARIÁVEL	9,27%	9,18%	16.184.633
SANTANDER FI IBOVESPA ATIVO INSTIT ACOES	1,51%	1,49%	2.630.906
CONSTANCIA FUNDAMENTO FIA	3,10%	3,07%	5.411.788
BRASIL CAPITAL 30 FIC FIA	2,34%	2,32%	4.086.580
MANTARO AÇÕES FIC FIA	2,32%	2,30%	4.055.358
PLANO DE GESTÃO ADMINISTRATIVA	100,00%	0,93%	1.634.860
RENDA FIXA	93,33%	0,87%	1.525.883
ITAÚ SOBERANO FI REFERENCIADO DI LP	93,33%	0,87%	1.525.883
RENDA VARIÁVEL	6,67%	0,06%	108.977
MANTARO AÇÕES FIC FIA	6,67%	0,06%	108.977
TOTAL APLICADO	-	100,00%	176.257.429

RELATÓRIO DE ANÁLISE DE INVESTIMENTOS

OABPrevGO/TO - PLANO CD

Data base:

31/12/2024

VEÍCULO DE INVESTIMENTOS	ALOCAÇÃO (R\$)	GESTOR	RISCO DE MERCADO	RENTABILIDADE							
				1M	3M	6M	ANO	12M	24M	36M	
Renda Fixa	158.437.935,67	90,73%		0,44%	1,98%	4,61%	8,66%	8,66%	22,98%	37,63%	
Multimercados	153.596.509,94	87,96%									
VINCI OABPREVGO/TO FI MULT CRED PRIV	72.587.153,22	41,57%	VINCI	0,30%	0,60%	2,10%	4,80%	8,79%	8,79%	22,93%	37,92%
MAG OABPREV GO FI FINANC. MULT	81.009.356,72	46,39%	MONGERAL AEGON	0,22%	0,67%	2,24%	4,92%	9,78%	9,78%	24,17%	39,86%
Benchmark: CDI + 2% a.a.					1,10%	3,19%	6,45%	13,11%	13,11%	30,39%	49,44%
Renda Fixa	4.841.425,73	2,77%									
ITAU SOBERANO RF SIMPLES FIC FI	4.730.573,33	2,71%	ITAU	0,03%	0,88%	2,63%	5,31%	10,78%	10,78%	25,13%	40,59%
TREK FI RF CRED PRIV IMOBILIARIO	35.316,88	0,02%	TREK	0,00%	-90,13%	-90,16%	-90,19%	-90,26%	-90,26%	-90,42%	-90,56%
DELTA CRED PRIV FIC FI RF	75.535,52	0,04%	TREK	0,03	-0,09%	0,79%	2,54%	5,27%	5,27%	11,86%	21,23%
Benchmark: CDI					0,93%	2,68%	5,38%	10,88%	10,88%	25,35%	40,86%
Renda Variável	16.184.633,05	9,27%			-5,17%	-11,91%	-8,36%	-18,00%	-18,00%	2,19%	1,91%
Renda Variável	16.184.633,05	9,27%		2,11%							
SANTANDER FI IBOV. ATIVO INSTIT. AÇÕES	2.630.906,48	1,51%	SANTANDER	4,76%	-4,27%	-8,78%	-3,03%	-10,79%	-10,79%	8,82%	12,40%
CONSTÂNCIA FUNDAMENTO FI FINANC.	5.411.787,83	3,10%	CONSTANCIA	3,54%	-3,12%	-6,29%	-0,43%	-10,13%	-10,13%	7,47%	9,69%
BRASIL CAPITAL 30 INST. FIC FI FIN. EM AÇÕES	4.086.580,45	2,34%	BC GESTÃO	7,00%	-7,56%	-16,14%	-14,29%	-24,06%	-24,06%	-1,00%	-6,33%
MANTARO AÇÕES FIC FIA	4.055.358,29	2,32%	MANTARO	10,07%	-5,92%	-16,23%	-14,53%	-24,68%	-24,68%	-4,70%	-4,46%
Benchmark: IBOVSPA					-4,28%	-8,75%	-2,92%	-10,36%	-10,36%	9,61%	14,75%
Total	174.622.568,72	100,00%		0,66%	-0,11%	0,50%	3,25%	5,45%	5,45%	20,71%	33,22%
Benchmark: INPC + 4,09% a.a.					0,82%	2,45%	4,15%	9,07%	9,07%	17,68%	29,74%
Variação Cota OABPrevGO/TO					-0,13%	0,42%	3,09%	5,13%	5,13%	19,97%	32,00%

DESCRIÇÃO DE DESPESAS (EM R\$)	PLANO	PGA	Total 2024
TAXA DE ADMINISTRAÇÃO	565.993,70	5.333,17	571.326,87
TAXA DE PERFORMANCE	18.183,42		18.183,42
TAXA DE GESTÃO	172.101,54	1.289,39	173.390,93
TAXA CVM	32.294,57	71,63	32.366,20
TAXA DE CUSTÓDIA	47.291,70	4,95	47.296,65
OUTRAS DESPESAS	4.089,62		4.089,62
TAXA CETIP	41.647,23	41,31	41.688,54
AUDITORIA	29.950,47	42,05	29.992,52
TAXA ANBIMA	5.226,63	-1,01	5.225,62
TARIFAS BANCÁRIAS	4.110,80	1,42	4.112,22
TAXA SELIC	3.789,40	0,37	3.789,77
TAXA CBLC	200,30		200,30
AJUSTE CONTABIL MAI	3.248,11		3.248,11
CORRESPONDENCIA	4,80	0,64	5,44
CORRETAGEM	43.081,52		43.081,52
DEMAIS CUSTOS	366,00		366,00
DESPESA DE LIVROS E ATOS SOCIETÁRIOS	5,63	0,01	5,64
GRAFICA	19,02		19,02
TARIFA DE LIQUIDAÇÃO FINANCEIRA	27,15		27,15
DESPESAS JURÍDICAS	26,89		26,89
REBATE	-27.219,37		-27.219,37
SUBTOTAL	944.439,13	6.783,93	951.223,06

Fonte: Informações enviadas pelos Gestores

RELAÇÃO DE ADMINISTRADORES, GESTORES E CUSTODIANTES

NOME	ADMINISTRADOR	CUSTODIANTE	GESTOR
BRASIL CAPITAL 30 FIC FIA	BNY MELLON SERVIÇOS FINANCEIROS	BNY MELLON BANCO S.A	BC GESTÃO DE RECURSOS LTDA
CONSTANCIA FUNDAMENTO FIA	BEM - DISTRIBUIDORA DE TITULOS E VALORES MOBILIARIOS LTDA.	BANCO BRADESCO S.A	CONSTÂNCIA INVESTIMENTOS LTDA
DELTA CRÉDITO PRIVADO FUNDO DE INVESTIMENTO EM COTAS DE FUNDOS DE INVESTIMENTO RENDA FIXA	BNY MELLON SERVIÇOS FINANCEIROS	BNY MELLON BANCO S.A	TREK INVESTIMENTOS LTDA
ITAÚ RENDA FIXA IMA-B ATIVO FUNDO DE INVESTIMENTO EM COTAS DE FUNDOS DE INVESTIMENTO	ITAÚ UNIBANCO S.A.	ITAÚ UNIBANCO S.A.	ITAU UNIBANCO ASSET MANAGEMENT LTDA
ITAU SOBERANO RF SIMPLES FC	ITAÚ UNIBANCO S.A.	ITAÚ UNIBANCO S.A.	ITAU UNIBANCO ASSET MANAGEMENT LTDA
MAG OABPREV GO FIM	BNY MELLON SERVIÇOS FINANCEIROS	BANCO BRADESCO S.A	MONGERAL AEGON INVESTIMENTOS LTDA
MANTARO ACOES FC FIA	BTG PACTUAL SERVIÇOS FINANCEIROS S.A. DTVM	BTG PACTUAL SERVIÇOS FINANCEIROS S.A. DTVM	MANTARO CAPITAL LTDA
SANTANDER FI IBOVESPA ATIVO INSTIT ACOES	BANCO SANTANDER BRASIL S.A.	SANTANDER SECURITIES SERVICES BRASIL DTVM S.A	SANTANDER BRASIL GESTAO DE RECURSOS LTDA
TREK FUNDO DE INVESTIMENTO RENDA FIXA CRÉDITO PRIVADO IMOBILIÁRIO	BANVOX DTVM LTDA	BANVOX DTVM LTDA	TREK INVESTIMENTOS LTDA
VINCI OABPREVGO/TO FIM CP	BEM - DISTRIBUIDORA DE TITULOS E VALORES MOBILIARIOS LTDA	BANCO BRADESCO S.A	VINCI GESTÃO DE PATRIMÔNIO LTDA

2.4.1 CENÁRIO ECONÔMICO DE 2024

Cenário Internacional

O mercado começou o ano otimista para o cenário interno e externo. A tendência era de um controle inflacionário e cortes de juros nas principais economias e nos países emergentes. Entretanto, a inflação do setor de serviços se mostrou resiliente, principalmente nos EUA e na União Europeia. Além disso, havia temores de que o FOMC não conseguiria alcançar o soft landing. Os principais Bancos Centrais adotaram uma postura cautelosa, reduzindo as taxas de juros somente em setembro.

Ao longo do ano, as Bolsas dos EUA acumularam ganhos decorrentes de uma expectativa de cortes de juros pelo FOMC e um otimismo sobre as empresas de tecnologia. As quedas em diferentes períodos de 2024 podem ser justificadas por sinalizações do Fed sobre um cenário de juros altos por mais tempo e resultados das empresas de tecnologia abaixo do esperado.

Cenário Interno

No cenário interno, o relatório Focus de 12/01//2024 indicava uma perspectiva confiante do mercado para o ano: Taxa Selic de 9%; IPCA em 3,87%; Dólar em R\$ 4,95 e PIB de 1,59%. No decorrer de 2024, esse cenário foi se desgastando por altos gastos do governo, atritos do governo com o Banco Central, pacote de corte de gastos insuficiente, impacto de efeitos climáticos na produção de alimentos e juros altos no exterior. Como consequência, o relatório Focus de 06/12/2024 já apontava para uma taxa Selic no patamar de 12%, IPCA em 4,84%, Dólar em R\$ 5,95 e PIB de 3,39%.

A alta taxa de juros e o pessimismo do mercado diante da política fiscal interna impactaram fortemente o Ibovespa, acumulando uma queda de 10,36% no ano. Os investidores adotaram uma posição mais conservadora diante do cenário incerto, retirando seus recursos da Bolsa brasileira e Fundos Multimercados para alocar na Renda Fixa e em investimentos em dólar. A alta demanda pela moeda estrangeira fez com que o Banco Central realizasse diversos leilões de dólar no fim do ano, reduzindo suas reservas internacionais em aproximadamente 7% no ano de 2024.

Os cenários interno e global seguem incertos para o ano de 2025. Internamente espera-se menos atritos do governo com o Banco Central e o governo anunciou que irá adotar novas medidas fiscais para o ano, entretanto o mercado observa com certo ceticismo em vista dos acontecimentos do ano anterior. O cenário global será marcado por aumentos das tarifas de importação ao redor do mundo e possivelmente uma inflação mais elevada, decorrente das políticas de Trump.

Em relação aos principais índices de mercado em 2024, destacam-se o CDI, com 10,88%, IFIX com -5,89%, o IBOVESPA, com -10,36%, o SMLL, com -25,03%, o MSCI WORLD (BRL), com 49,65%, o IMA-B, com -2,44% e o Dólar, com 27,91%.

Carteira OABPrevGO/TO

No contexto da carteira de investimentos do Plano, o ano resultou em performance positiva, porém abaixo da meta de rentabilidade. Como descrito anteriormente, por conta do pessimismo do mercado, os ativos de risco obtiveram rentabilidades baixas e/ou negativas. Ao observar o portfólio de longo prazo, entende-se a necessidade de diversificar a carteira e manter ativos com potencial de retorno maior, porém, ajustes são necessários ao longo do caminho, para proteção de capital.

Nesse contexto, com base nas discussões nos conselhos, consultoria e diretoria da Entidade, houve direcionamento para redução de risco na carteira para o ano de 2025, dado o panorama atual. A redução do investimento em IMA-B com direcionamento dos recursos para a renda fixa pós fixados, bem como a indicação da redução marginal da exposição em ações, foram decisões baseadas na expectativa de um cenário com maior incerteza.

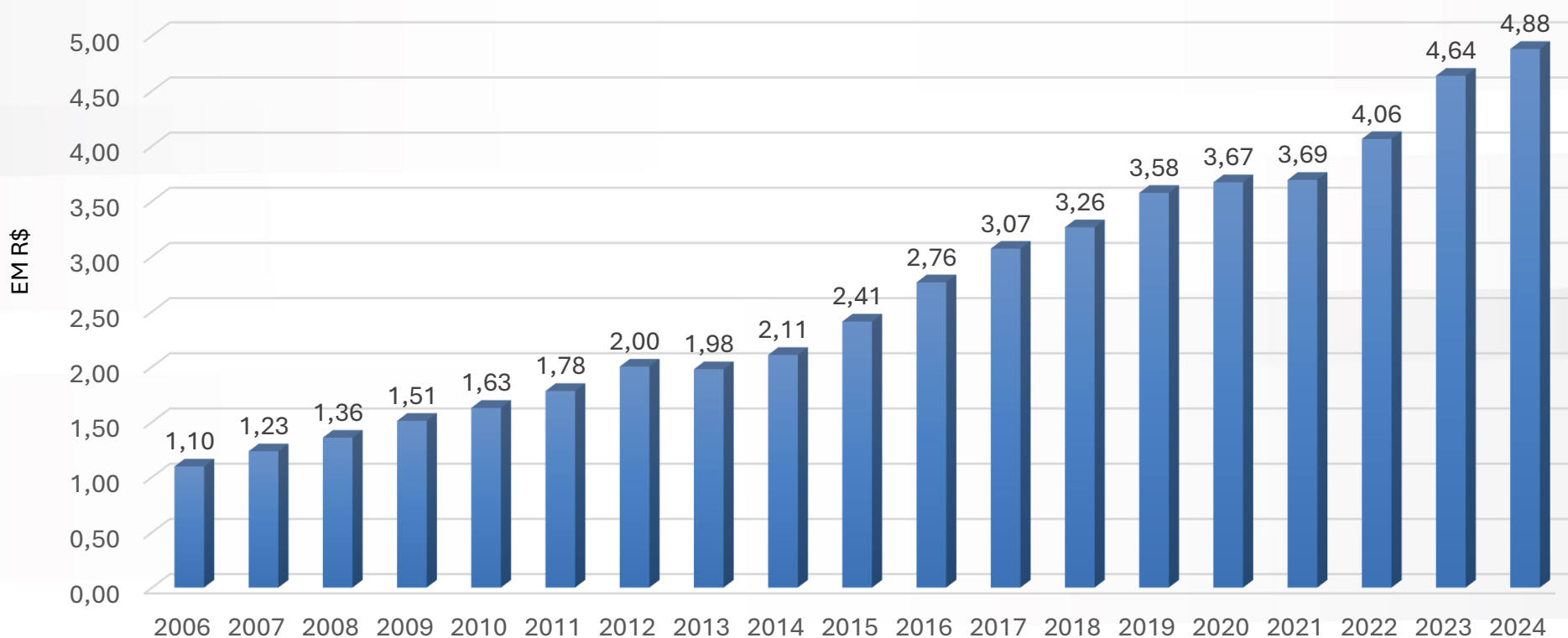
Por fim, destaca-se em dezembro a remarcação de ativos dentro do fundo TREK, que demonstrou resultado negativo no final do ano, e a posição mais conservadora dentro dos fundos exclusivos da Entidade (de gestão Vinci e MAG).

Fonte: texto consultoria Aditus

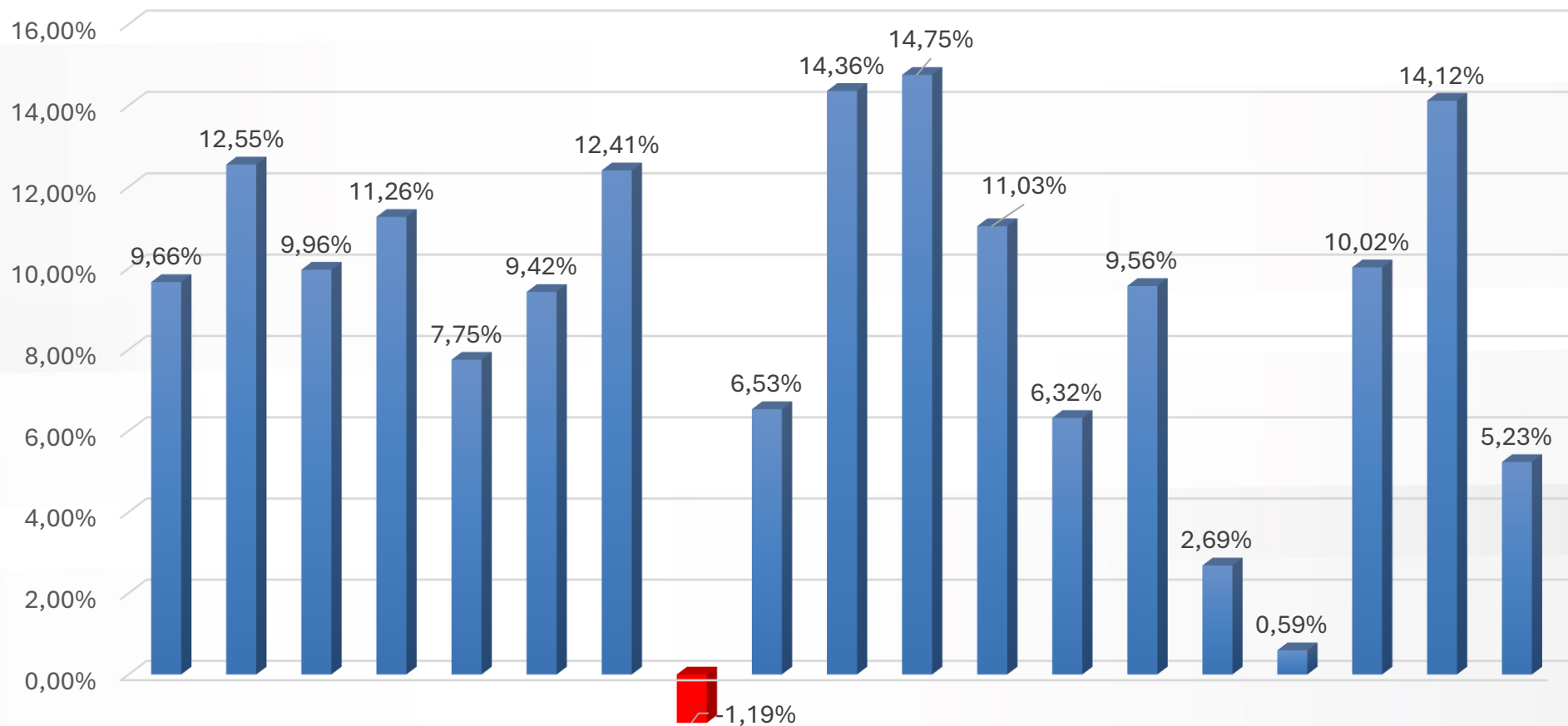
2.5 HISTÓRICO DO VALOR DA COTA PREVIDENCIÁRIA

O gráfico, a seguir demonstra a evolução histórica do valor da cota previdenciária e o histórico da variação de retorno de 2006 a 2024. Observa-se que a média de retorno ao longo dos anos se mostrou em 9,66% a.a.

Já no encerramento do exercício de 2024, a rentabilidade auferida pelos recursos do plano considerando a cota vigente em 31/12/2023 e 31/12/2024, foi de 5,23%. No mesmo período o Índice de Referência (INPC + 4,09%), acumulou 9,07%.



VARIAÇÃO ANUAL DE RENTABILIDADE DA COTA PREVIDENCIÁRIA



	2006	2007	2008	2009	2010	2011	2012	2013	2014	2015	2016	2017	2018	2019	2020	2021	2022	2023	2024
Rentabilidade	9,66%	12,55	9,96%	11,26	7,75%	9,42%	12,41	-1,19	6,53%	14,36	14,75	11,03	6,32%	9,56%	2,69%	0,59%	10,02	14,12	5,23%

Capítulo 3

RELATÓRIO DOS AUDITORES INDEPENDENTES SOBRE AS DEMONSTRAÇÕES CONTÁBEIS

3.1 RELATÓRIO DOS AUDITORES INDEPENDENTES SOBRE AS DEMONSTRAÇÕES FINANCEIRAS

Fundo de Pensão Multipatrocinado da Ordem dos Advogados do Brasil, Seccional de Goiás, e da CASAG – Caixa de Assistência dos Advogados de Goiás ("OABPrevGO/TO")

CNPJ: nº 01.715.394/0001-27

Relatório do auditor independente

Demonstrações contábeis
Em 31 de dezembro de 2024 e 2023

Fundo de Pensão Multipatrocinado da Ordem dos Advogados do Brasil, Seccional de Goiás, e da CASAG – Caixa de Assistência dos Advogados de Goiás ("OABPrevGO/TO")

Demonstrações contábeis
Em 31 de dezembro de 2024 e 2023

Conteúdo:

Relatório do auditor independente sobre as demonstrações contábeis;
Balanços patrimoniais;
Demonstrações da mutação do patrimônio social;
Demonstrações do ativo líquido do plano de benefício;
Demonstrações da mutação do ativo líquido do plano de benefício;
Demonstrações consolidadas do plano de gestão administrativa;
Demonstrações das provisões técnicas do plano de benefício; e
Notas explicativas da Administração às demonstrações contábeis.

2

RELATÓRIO DO AUDITOR INDEPENDENTE SOBRE AS DEMONSTRAÇÕES CONTÁBEIS

Aos Conselheiros, Membros da Diretoria Executiva, Participantes e Assistidos do

Fundo de Pensão Multipatrocinado da Ordem dos Advogados do Brasil, Seccional de Goiás, e da CASAG – Caixa de Assistência dos Advogados de Goiás (“OABPrevGO/TO”)

Goiânia - GO

Opinião:

Examinamos as demonstrações contábeis do Fundo de Pensão Multipatrocinado da Ordem dos Advogados do Brasil, Seccional de Goiás, e da CASAG – Caixa de Assistência dos Advogados de Goiás (“OABPrevGO/TO”), que compreendem o balanço patrimonial consolidado em 31 de dezembro de 2024 e as respectivas demonstrações consolidadas das mutações do patrimônio social e do plano de gestão administrativa, e as demonstrações individuais do plano de benefícios, que compreendem a demonstração do ativo líquido, da mutação do ativo líquido e das provisões técnicas do plano para o exercício findo naquela data, bem como as correspondentes notas explicativas, incluindo as políticas contábeis materiais e outras informações elucidativas.

Em nossa opinião, as demonstrações contábeis acima referidas apresentam adequadamente, em todos os aspectos relevantes, a posição patrimonial e financeira consolidada do Fundo de Pensão Multipatrocinado da Ordem dos Advogados do Brasil, Seccional de Goiás, e da CASAG – Caixa de Assistência dos Advogados de Goiás (“OABPrevGO/TO”), individual e por plano de benefício em 31 de dezembro de 2024, e o desempenho consolidado e por plano de benefício de suas operações para o exercício findo naquela data, de acordo com as práticas contábeis adotadas no Brasil aplicáveis às Entidades reguladas pelo Conselho Nacional de Previdência Complementar (CNPIC).

Base para opinião:

Nossa auditoria foi conduzida de acordo com as normas brasileiras e internacionais de auditoria. Nossas responsabilidades, em conformidade com tais normas, estão descritas na seção a seguir, intitulada “Responsabilidades do auditor pela auditoria das demonstrações contábeis”. Somos independentes em relação ao OABPrevGO/TO, de acordo com os princípios éticos relevantes previstos no Código de Ética Profissional do Contador e nas normas profissionais emitidas pelo Conselho Federal de Contabilidade, e cumprimos com as demais responsabilidades éticas de acordo com essas normas.

Acreditamos que a evidência de auditoria obtida é suficiente e apropriada para fundamentar nossa opinião.

Responsabilidades da administração e da governança pelas demonstrações contábeis:

A Diretoria Executiva do OABPrevGO/TO é responsável pela elaboração e adequada apresentação dessas demonstrações contábeis de acordo com as práticas contábeis adotadas no Brasil aplicáveis às entidades reguladas pelo Conselho Nacional de Previdência Complementar - CNPIC, e pelos controles internos que ela determinou como necessários para permitir a elaboração de demonstrações contábeis livres de distorção relevante, independente se causada por fraude ou erro.

Na elaboração das demonstrações contábeis, a Diretoria Executiva é responsável pela avaliação da capacidade de o OABPrevGO/TO continuar operando, divulgando, quando aplicável, os assuntos relacionados com a sua continuidade operacional e o uso dessa base contábil na elaboração das demonstrações contábeis, a não ser que a administração pretenda liquidar o OABPrevGO/TO ou cessar suas operações, ou não tenha nenhuma alternativa realista para evitar o encerramento das operações.

Os responsáveis pela Governança do OABPrevGO/TO são aqueles com responsabilidade pela supervisão do processo de elaboração das demonstrações contábeis.

Responsabilidades do auditor pela auditoria das demonstrações contábeis:

Nossos objetivos são obter segurança razoável de que as demonstrações contábeis, tomadas em conjunto, estão livres de distorção relevante, independentemente se causada por fraude ou erro, e emitir relatório de auditoria contendo nossa opinião. Segurança razoável é um alto nível de segurança, mas não uma garantia de que a auditoria realizada de acordo com as normas brasileiras e internacionais de auditoria sempre detectam as eventuais distorções relevantes existentes. As distorções podem ser decorrentes de fraude ou erro e são consideradas relevantes quando, individualmente ou em conjunto, possam influenciar, dentro de uma perspectiva razoável, as decisões econômicas dos usuários tomadas com base nas referidas demonstrações contábeis.

Como parte da auditoria realizada de acordo com as normas brasileiras e internacionais de auditoria, exercemos julgamento profissional e mantemos ceticismo profissional ao longo da auditoria. Além disso:

- Identificamos e avaliamos os riscos de distorção relevante nas demonstrações contábeis, independentemente se causada por fraude ou erro, planejamos e executamos procedimentos de auditoria em resposta a tais riscos, bem como obtemos evidência de auditoria apropriada e suficiente para fundamentar nossa opinião. O risco de não detecção de distorção relevante resultante de fraude é maior do que o proveniente de erro, já que a fraude pode envolver o ato de burlar os controles internos, conluio, falsificação, omissão ou representações falsas intencionais.
- Obtivemos entendimento dos controles internos relevantes para a auditoria para planejarmos procedimentos de auditoria apropriados às circunstâncias, mas, não, com o objetivo de expressarmos opinião sobre a eficácia dos controles internos do OABPrevGO/TO.
- Avaliamos a adequação das políticas contábeis utilizadas e a razoabilidade das estimativas contábeis e respectivas divulgações feitas pela administração.

- Concluímos sobre a adequação do uso, pela administração, da base contábil de continuidade operacional e, com base nas evidências de auditoria obtidas, se existe incerteza relevante em relação a eventos ou condições que possam levantar dúvida significativa em relação à capacidade de continuidade operacional do OABPrevGO/TO. Se concluirmos que existe incerteza relevante, devemos chamar atenção em nosso relatório de auditoria para as respectivas divulgações nas demonstrações contábeis ou incluir modificação em nossa opinião, se as divulgações forem inadequadas. Nossas conclusões estão fundamentadas nas evidências de auditoria obtidas até a data de nosso relatório. Todavia, eventos ou condições futuras podem levar o OABPrevGO/TO a não mais se manter em continuidade operacional.
- Avaliamos a apresentação geral, a estrutura e o conteúdo das demonstrações contábeis, inclusive as divulgações e se as demonstrações contábeis representam as correspondentes transações e os eventos de maneira compatível com o objetivo de apresentação adequada.

Comunicamo-nos com os responsáveis pela governança a respeito, entre outros aspectos, do alcance planejado, da época da auditoria e das constatações significativas de auditoria, inclusive as eventuais deficiências significativas nos controles internos que identificamos durante nossos trabalhos.

Goiânia-GO, 14 de março de 2025

MOORE VR AUDITORES & CONSULTORES
CRC GO 2158/O-4
CVM 12807

RICARDO DE
ALBUQUERQUE
CAVALCANTI:907
85444149
Ricardo de Albuquerque Cavalcanti
Contador CRC DF 018838/O-0
CNAI 2563

Digitally signed by RICARDO
DE ALBUQUERQUE
CAVALCANTI:90785444149
Date: 2025.03.14 17:35:02
+03'00'

Capítulo 4

DEMONSTRAÇÕES CONTÁBEIS E NOTAS EXPLICATIVAS

DEMONSTRAÇÕES CONTÁBEIS E NOTAS EXPLICATIVAS CONSOLIDADAS

**EM 31 DE DEZEMBRO DE 2024
E 2023
(Valores em R\$ mil)**

Sumário

I. BALANÇO PATRIMONIAL	3
II. DEMONSTRAÇÃO DA MUTAÇÃO DO PATRIMÔNIO SOCIAL	4
III. DEMONSTRAÇÃO DA MUTAÇÃO DO ATIVO LÍQUIDO POR PLANO DE BENEFÍCIOS.....	5
IV. DEMONSTRAÇÃO DO ATIVO LÍQUIDO POR PLANO DE BENEFÍCIOS	6
V. DEMONSTRAÇÃO DO PLANO DE GESTÃO ADMINISTRATIVA	7
VII. DEMONSTRAÇÃO DAS PROVISÕES TÉCNICAS DO PLANO DE BENEFÍCIOS.....	8
1. INFORMAÇÕES GERAIS	9
2. APRESENTAÇÃO DAS DEMONSTRAÇÕES CONTÁBEIS	10
3. RESUMO DAS PRINCIPAIS PRÁTICAS CONTÁBEIS.....	10
4. DISPONÍVEL	14
5. REALIZÁVEL – GESTÃO ADMINISTRATIVA	14
6. REALIZÁVEL – INVESTIMENTOS.....	14
7. IMOBILIZADO E INTANGÍVEL	19
8. EXIGÍVEL OPERACIONAL – GESTÃO PREVIDENCIAL.....	20
9. EXIGÍVEL OPERACIONAL – GESTÃO ADMINISTRATIVA	21
10. EXIGÍVEL CONTINGENCIAL.....	21
11. PROVISÕES MATEMÁTICAS	22
12. FUNDOS.....	22
13. CONSOLIDAÇÃO DAS DEMONSTRAÇÕES CONTÁBEIS (Ajustes e Eliminações)	23
14. REMUNERAÇÃO DE DIRIGENTES	24
15. DETALHAMENTO DE SALDOS.....	24
16. GESTÃO DE RISCOS E MONITORAMENTO DOS CONTROLES INTERNO	26
17. ALTERAÇÕES NORMATIVAS E IMPACTOS CONTÁBEIS	26
18. EVENTOS SUBSEQUENTES.....	27



I. BALANÇO PATRIMONIAL

CONSOLIDADO
Valores em R\$
Mil

ATIVO	NOTA	12/2024	12/2023	PASSIVO	NOTA	12/2024	12/2023
DISPONÍVEL	4	389	346	EXIGÍVEL OPERACIONAL		797	732
				Gestão Previdencial	8	620	549
REALIZÁVEL		176.263	164.058	Gestão Administrativa	9	177	183
Gestão Administrativa	5	6	5				
Investimentos	6	176.257	164.053	PATRIMÔNIO SOCIAL	11	177.678	165.572
Fundos de Investimentos		176.257	164.053	Patrimônio de Cobertura do Plano		174.317	162.193
IMOBILIZADO E INTANGÍVEL	7	1.823	1.900	Provisões Matemáticas		174.317	162.193
Imobilizado		1.823	1.889	Benefícios Concedidos		20.455	19.984
Intangível		-	11	Benefícios a Conceder		153.862	142.209
				Fundos	12	3.361	3.379
				Fundos Administrativos		3.361	3.379
TOTAL DO ATIVO		178.475	166.304	TOTAL DO PASSIVO		178.475	166.304

As notas explicativas integram as Demonstrações Contábeis.

MARCIA QUEIROZ
NASCIMENTO: 39448444168
444168
Assinado de forma digital por
MARCIA QUEIROZ
NASCIMENTO: 39448444168
Dados: 2025.03.14 09:46:49
-03'00"

Marcia Queiroz Nascimento
Diretora Presidente
CPF 394.484.441-68
ICSS ADM EA01429
ICSS Investimentos EI08125

DANIELLE PARREIRA
BELO
BRITO: 56543042168
Assinado de forma digital por DANIELLE
PARREIRA BELO BRITO: 56543042168
DN: c=BR, o=ICP-Brasil, ou=AC SOLUTI
Multipla v5, ou=1173523600192,
ou=Previdencial, ou=Certificado PF A3,
cn=DANIELLE PARREIRA BELO
BRITO: 56543042168
Dados: 2025.03.13 19:18:49 -03'00"

Danielle Parreira Belo Brito
Diretora Administrativo-Financeiro
CPF 565.430.421-68
ICSS ADM EA 11161

CLEIRE BUSTO
GUIMARAES DOS
SANTOS: 09904280282
Assinado de forma digital por
CLEIRE BUSTO GUIMARAES DOS
SANTOS: 09904280282
Dados: 2025.03.13 14:39:27 -03'00"

Cleire Busto Guimarães dos Santos
Contadora
CPF 099.042.802-82
CRC/SC – 020.670/O-2

II. DEMONSTRAÇÃO DA MUTAÇÃO DO PATRIMÔNIO SOCIAL
CONSOLIDADO
Valores em R\$ Mil

Descrição	12/2024	12/2023	Variação (%)
A) Patrimônio Social - início do exercício	165.572	147.533	12
1. Adições	32.725	38.820	(16)
(+) Contribuições Previdenciais	16.327	14.995	9
(+) Portabilidade	1.517	52	2.817
(+) Indenização de Riscos Terceirizados	2.679	883	203
(+) Resultado Positivo Líquido dos Investimentos - Gestão Previdencial	9.599	20.364	(53)
(+) Receitas Administrativas	2.520	2.329	8
(+) Resultado Positivo Líquido dos Investimentos - Gestão Administrativa	83	197	(58)
2. Destinações	(20.621)	(20.781)	(1)
(-) Benefícios	(3.703)	(3.601)	3
(-) Resgates	(8.984)	(10.293)	(13)
(-) Portabilidades	(66)	(262)	(75)
(-) Repasse de Prêmio de Riscos Terceirizados	(4.085)	(4.033)	1
(-) Outras Destinações	(1)	(2)	(50)
(-) Resultado Negativo Líquido dos Investimentos - Gestão Previdencial	(1.160)	(226)	413
(-) Despesas Administrativas	(2.616)	(2.359)	11
(-) Resultado Negativo Líquido dos Investimentos - Gestão Administrativa	(5)	(5)	-
3. Acréscimo/Decréscimo no Patrimônio Social (1+2)	12.105	18.039	(33)
(+/-) Provisões Matemáticas	12.123	17.877	(33)
(+/-) Fundos Administrativos	(18)	162	(111)
B) Patrimônio Social no final do exercício (A+3+4+5)	177.677	165.572	7

As notas explicativas integram as Demonstrações Contábeis.

Assinado de forma digital por
MARCIA QUEIROZ
NASCIMENTO:394.484.441-68
48444168 -0300

Marcia Queiroz Nascimento

Diretora Presidente
CPF 394.484.441-68
ICSS ADM EA01429
ICSS Investimentos EI08125

Assinado de forma digital por DANIELLE
PARREIRA BELO BRITO:56543042168
DRE: ex-BR, ex-ICP-Br/rel, ex-A/C SOLUTI Multipla
V5, ex-117323600192, ex-Previdencial,
ex-Certificado PF AJ, ex-DANIELLE PARREIRA
BELO BRITO:56543042168
Dados: 2025.03.13 16:16:38 -0300

Danielle Parreira Belo Brito

Diretora Admin/Financeiro
CPF 565.430.421-68
ICSS ADM EA 11161

Assinado de forma digital por
CLEIRE BUSTO GUIMARAES
DOS SANTOS:09904280282
Dados: 2025.03.13 14:39:49
-0300

Cleire Busto Guimarães dos Santos

Contadora
CPF 099.042.802-82
CRC/SC - 020.670/O-2

III. DEMONSTRAÇÃO DA MUTAÇÃO DO ATIVO LÍQUIDO POR PLANO DE BENEFÍCIOS

PLANO DE BENEFÍCIOS PREVIDENCIÁRIOS DO ADVOGADO (Adv-PREV)
Valores em R\$ Mil

	Descrição	12/2024	12/2023	Variação (%)
	A) Ativo Líquido - início do exercício	162.194	144.317	12
	1. Adições	28.992	36.115	(20)
(+)	Contribuições	16.357	15.043	9
(+)	Portabilidade	1.517	52	2.817
(+)	Indenização de Riscos Terceirizados	2.679	883	203
(+)	Resultado Positivo Líquido dos Investimentos - Gestão Previdencial	8.439	20.137	(58)
	2. Destinações	(16.869)	(18.239)	(8)
(-)	Benefícios	(3.703)	(3.601)	3
(-)	Resgates	(8.984)	(10.293)	(13)
(-)	Portabilidade	(66)	(262)	(75)
(-)	Repasse de Prêmio de Riscos Terceirizados	(4.085)	(4.033)	1
(-)	Custeio Administrativo	(30)	(48)	(38)
(-)	Outras Destinações	(1)	(2)	(50)
	3. Acréscimo/Decréscimo no Ativo Líquido (1+2)	12.123	17.876	(32)
(+/-)	Provisões Matemáticas	12.123	17.876	(32)
	B) Ativo Líquido - final do exercício (A+3+4+5)	174.317	162.193	7
	C) Fundos não previdenciais	3.361	3.379	(1)
(+/-)	Fundos Administrativos	3.361	3.379	(1)

As notas explicativas integram as Demonstrações Contábeis.

MARCIA QUEIROZ
Assinado de forma digital por MARCIA QUEIROZ
NASCIMENTO:39443944844416
Dados: 2025.03.14 09:47:32 -03'00'

Marcia Queiroz Nascimento
Diretora Presidente
CPF 394.484.441-68
ICSS ADM EA01429
ICSS Investimentos EI08125

DANIELLE PARREIRA BELO
Assinado de forma digital por DANIELLE PARREIRA BELO BRITO:56543042168
DN: c=BR, o=ICP-Brasil, ou=AC SOLUTI Multipla v5, ou=11735236000192, ou=Presencial, ou=Certificado PF A3, cn=DANIELLE PARREIRA BELO BRITO:56543042168
Dados: 2025.03.13 19:20:16 -03'00'

Danielle Parreira Belo Brito
Diretora Admin/Financeiro
CPF 565.430.421-68
ICSS ADM EA 11161

CLEIRE BUSTO
Assinado de forma digital por CLEIRE BUSTO
GUIMARAES DOS SANTOS:09904280282
Dados: 2025.03.13 14:40:06 -03'00'

Cleire Busto Guimarães dos Santos
Contadora
CPF 099.042.802-82
CRC/SC - 020.670/O-2

IV. DEMONSTRAÇÃO DO ATIVO LÍQUIDO POR PLANO DE BENEFÍCIOS

PLANO DE BENEFÍCIOS PREVIDENCIÁRIOS DO ADVOGADO (Adv-PREV)
Valores em R\$ Mil

Descrição	12/2024	12/2023	Varição (%)
1. Ativos	178.345	166.204	7
Disponível	357	262	36
Recebíveis Previdencial	3.366	3.380	(1)
Investimento	174.622	162.562	7
Fundos de Investimentos	174.622	162.562	7
2. Obrigações	667	632	6
Operacional	667	632	6
3. Fundos Não Previdenciais	3.361	3.379	(1)
Fundos Administrativos	3.361	3.379	(1)
5. Ativo Líquido (1-2-3)	174.317	162.193	7
Provisões Matemáticas	174.317	162.193	7

As notas explicativas integram as Demonstrações Contábeis.

MARCIA
QUEIROZ
NASCIMEN
TO: 394484
44168

Assinado de forma digital por MARCIA QUEIROZ
NASCIMENTO: 39448444168
Dados: 2025.03.14 09:47:51 -03'00'

Marcia Queiroz Nascimento

Diretora Presidente
CPF 394.484.441-68
ICSS ADM EA01429
ICSS Investimentos EI08125

DANIELLE
PARREIRA BELO
BRITO: 5654304
2168

Assinado de forma digital por DANIELLE PARREIRA BELO BRITO: 56543042168
Dados: 2025.03.13 19:21:25 -03'00'

Danielle Parreira Belo Brito

Diretora Admin/Financeiro
CPF 565.430.421-68
ICSS ADM EA 11161

CLEIRE BUSTO
GUIMARAES DOS
SANTOS: 09904280
282

Assinado de forma digital por CLEIRE BUSTO GUIMARAES DOS SANTOS: 09904280282
Dados: 2025.03.13 14:40:18 -03'00'

Cleire Busto Guimarães dos Santos

Contadora
CPF 099.042.802-82
CRC/SC - 020.670/O-2

V. DEMONSTRAÇÃO DO PLANO DE GESTÃO ADMINISTRATIVA

PGA CONSOLIDADO
Valores em R\$ Mil

Descrição	12/2024	12/2023	Variação (%)
A) Fundo Administrativo do Exercício Anterior	3.379	3.216	5
1. Custeio da Gestão Administrativa	2.603	2.526	3
1.1. Receitas	2.603	2.526	3
Custeio Administrativo da Gestão Previdencial	30	48	(38)
Custeio Administrativo dos Investimentos	525	488	8
Receitas Diretas	1.965	1.793	10
Resultado Positivo Líquido dos Investimentos	83	197	(58)
2. Despesas Administrativas	(2.616)	(2.359)	11
2.1. Administração dos Planos Previdenciais	(2.616)	(2.359)	11
Pessoal e encargos	(842)	(748)	13
Treinamentos/Congressos e Seminários	(23)	(41)	(44)
Viagens e Estadias	(24)	(50)	(52)
Serviços de Terceiros	(795)	(720)	11
Despesas gerais	(708)	(572)	24
Depreciações e Amortizações	(92)	(100)	(8)
Tributos	(132)	(128)	3
5. Resultado Negativo Líquido dos Investimentos	(5)	(4)	25
6. Sobra/Insuficiência da Gestão Administrativa (1-2-3-4-5)	(18)	163	(111)
7. Constituição/Reversão do Fundo Administrativo (6)	(18)	163	(111)
B) Fundo Administrativo do Exercício Atual (A+7+8)	3.361	3.379	(1)

As notas explicativas integram as Demonstrações Contábeis.

MARCIA
QUEIROZ
NASCIMENTO
:39448444168

Assinado de forma digital por MARCIA QUEIROZ NASCIMENTO:39448444168
Dados: 2025.03.14 09:48:13 -03'00'

Marcia Queiroz Nascimento
Diretora Presidente
CPF 394.484.441-68
ICSS ADM EA01429
ICSS Investimentos EI08125

DANIELLE
PARREIRA BELO
BRITO:5654304
2168

Assinado de forma digital por DANIELLE PARREIRA BELO BRITO:56543042168
DN: c=BR, o=ICP-Brasil, ou=AC SOLUTI Multipla v5, ou=11735236000192, ou=Presencial, ou=Certificado PF A3, cn=DANIELLE PARREIRA BELO BRITO:56543042168
Dados: 2025.03.13 19:21:56 -03'00'

Danielle Parreira Belo Brito
Diretora Admin/Financeiro
CPF 565.430.421-68
ICSS ADM EA 11161

CLEIRE BUSTO
GUIMARAES DOS
SANTOS:09904280282

Assinado de forma digital por CLEIRE BUSTO GUIMARAES DOS SANTOS:09904280282
Dados: 2025.03.13 14:40:30 -03'00'

Cleire Busto Guimarães dos Santos
Contadora
CPF 099.042.802-82
CRC/SC – 020.670/O-2

VII. DEMONSTRAÇÃO DAS PROVISÕES TÉCNICAS DO PLANO DE BENEFÍCIOS

PLANO DE BENEFÍCIOS PREVIDENCIÁRIOS DO ADVOGADO (Adv-Prev)
Valores em R\$ Mil

Descrição	12/2024	12/2023	Variação (%)
Provisões Técnicas (1+2+3+4+5)	174.984	162.825	7
1. Provisões Matemáticas	174.317	162.193	7
1.1. Benefícios Concedidos	20.455	19.984	2
Contribuição Definida	20.455	19.984	2
1.2. Benefício a Conceder	153.862	142.209	8
Contribuição Definida	153.862	142.209	8
Saldo de Contas - Parcela Participantes	153.862	142.209	8
4. Exigível Operacional	667	632	6
4.1. Gestão Previdencial	620	549	13
4.2. Investimentos – Gestão Previdencial	47	83	(43)

As notas explicativas integram as Demonstrações Contábeis.

MARCIA
QUEIROZ
NASCIMENTO
:39448444168

Assinado de forma digital por MARCIA QUEIROZ NASCIMENTO:39448444168
Dados: 2025.03.14 09:48:34 -03'00'

Marcia Queiroz Nascimento
Diretora Presidente
CPF 394.484.441-68
ICSS ADM EA01429
ICSS Investimentos EI08125

DANIELLE
PARREIRA
BELO
BRITO:56543042168
42168

Assinado de forma digital por DANIELLE PARREIRA BELO BRITO:56543042168
DN: c=BR, o=CP-Brasil, ou=AC SOLUTI Multipla v5, ou=11735236000192, ou=Presencial, ou=Certificado PF A3, cn=DANIELLE PARREIRA BELO BRITO:56543042168
Dados: 2025.03.13 19:22:29 -03'00'

Danielle Parreira Belo Brito
Diretora Admin/Financeiro
CPF 565.430.421-68
ICSS ADM EA 11161

CLEIRE BUSTO
GUIMARAES DOS
SANTOS:09904280282
82

Assinado de forma digital por CLEIRE BUSTO GUIMARAES DOS SANTOS:09904280282
Dados: 2025.03.13 14:40:43 -03'00'

Cleire Busto Guimarães dos Santos
Contadora
CPF 099.042.802-82
CRC/SC – 020.670/O-2

Notas explicativas às Demonstrações Contábeis

(Em milhares de Reais)

1. INFORMAÇÕES GERAIS

O Fundo de Pensão Multipatrocinado da Ordem dos Advogados do Brasil, seccional de Goiás e da Casag – Caixa de Assistência dos Advogados de Goiás - OABPrevGO e CASAG (“OABPrevGO/TO” ou “Entidade”) é uma Entidade Fechada de Previdência Complementar (EFPC), sem fins lucrativos, com personalidade jurídica de direito privado, nos termos do art. 35, da Lei Complementar nº 109, de 29 de maio de 2001.

O funcionamento da Entidade foi autorizado, por prazo indeterminado, pela Portaria nº 329, do Ministério da Previdência Social – MPS, em 01 de março de 2006.

Os recursos de que a Entidade dispõe, para a consecução de seus objetivos, são formados por contribuições de seus participantes e dos rendimentos resultantes das aplicações desses recursos, que devem obedecer ao disposto na Resolução do Conselho Monetário Nacional (CMN) nº 4.994, de 24 de março de 2022 e suas atualizações.

As atividades da Entidade são regulamentadas pela Lei Complementar nº 109, de 29 de maio de 2001 e pelo Conselho Nacional de Previdência Complementar (CNPCC) e são fiscalizadas pela Superintendência Nacional de Previdência Complementar (“PREVIC”) vinculada ao Ministério da Previdência Social.

A OABPrevGO/TO possui autonomia administrativa, financeira e patrimonial, tendo por objetivo complementar os benefícios assegurados pela previdência social oficial, sendo instituída pela OAB-GO – Ordem dos Advogados do Brasil – Seccional de Goiás, CASAG – Caixa de Assistência dos Advogados de Goiás, OAB-TO – Ordem dos Advogados do Brasil – Seccional do Tocantins e CAATO – Caixa de Assistência dos Advogados do Tocantins.

As entidades de previdência complementar estão isentas de Imposto de Renda Pessoa Jurídica, desde janeiro de 2005, e da Contribuição Social Sobre o Lucro Líquido, de acordo com a Lei nº 11.053, de 29 de dezembro de 2004, e com o art. 17 da IN SRF nº 588, de 21 de dezembro de 2005, e alteradas pelas IN SRF nº 667, de 26 de julho de 2006, e art. 17 da IN RFB nº 1.315, de 03 de janeiro de 2013, respectivamente.

▪ **Planos de Benefícios administrados**

A OABPrevGO/TO, atualmente, administra um (1) plano de benefícios, enquadrado na modalidade Contribuição Definida, inscrito no Cadastro Nacional de Planos de Benefícios (CNPB) sob o nº 2006000829, mantidos pela PREVIC.

▪ **Participantes**

Em 31 de dezembro de 2024, a OABPrevGO/TO contava com 4.598 participantes inscritos no Plano Fundo de Pensão Multipatrocinado da OAB-GO e da Casag, sendo 57 Assistidos, 50 Pensionistas e 4.491 ativos. Em 31 de dezembro de 2023, a OABPrevGO/TO contava com 4.633 participantes inscritos no Plano Fundo de Pensão Multipatrocinado da OAB-GO e da Casag, sendo 57 Assistidos, 52 Pensionistas e 4.524 ativos.

2. APRESENTAÇÃO DAS DEMONSTRAÇÕES CONTÁBEIS

As demonstrações contábeis são de responsabilidade da administração da OABPrevGO/TO e foram elaboradas de acordo com a Política Contábil, aprovada pela entidade em 24 de fevereiro de 2022, e práticas contábeis adotadas no Brasil aplicáveis às Entidades Fechadas de Previdência Complementar (EFPC), especificamente a Resolução CNPC nº 43 e suas alterações, de 06 de agosto de 2021 e Resolução PREVIC nº 23, de 14 de agosto de 2023 e suas alterações; e Norma Brasileira de Contabilidade ITG/CFC Nº 2001 de 15 de dezembro de 2022.

Essas diretrizes não requerem a apresentação da Demonstração do Fluxo de Caixa. A estrutura da planificação contábil padrão das EFPC reflete o ciclo operacional de longo prazo da sua atividade, de forma que a apresentação de ativos e passivos, observadas as gestões previdencial, administrativa, o fluxo dos investimentos e assistencial, proporcione informações confiáveis e mais relevantes do que a apresentação em circulante e não circulante, em conformidade com o item 63 da NBC TG 26 (R5).

As demonstrações consolidadas representam o somatório dos saldos contábeis do plano de benefícios administrado pela OABPrevGO/TO e do Plano de Gestão Administrativa (PGA), e as demonstrações individuais apresentam exclusivamente os valores contabilizados em cada Plano de Benefícios. Os demonstrativos contábeis exigidos pela Resolução CNPC nº 43/2021, art. 17, são os seguintes:

- Balanço Patrimonial (Consolidado).
- Demonstração da Mutaç o do Patrim nio Social (Consolidada).
- Demonstração da Mutaç o do Ativo L quido (Plano de benef cio).
- Demonstração do Ativo L quido (Plano de benef cio).
- Demonstração do Plano de Gest o Administrativa (Consolidada).
- Demonstração das Provis es T cnicas do Plano de Benef cios (Plano de benef cio).

As demonstrações contábeis foram apreciadas pela Diretoria Executiva em 13 de març o de 2025.

3. RESUMO DAS PRINCIPAIS PRÁTICAS CONTÁBEIS

a. Moeda de apresentaç o

As demonstrações contábeis s o apresentadas em milhares, arredondadas para o milhar mais pr ximo, exceto quando indicado de outra forma e a moeda funcional da OABPrevGO/TO   o real (R\$).

b. Apuraç o do resultado

As Adiç es e Destinaç es da Gest o Previdencial (salvo as exceç es descritas no item "c" desta nota), Receitas e Despesas da Gest o Administrativa, as Rendas/Variaç es Positivas e Deduç es/Variaç es Negativas do Fluxo dos Investimentos s o escrituradas pelo regime cont bil de compet ncia de exerc cios.

c. Contribuiç es da gest o previdencial

Os registros cont beis relativos as contribuiç es de participantes vinculados ao plano de contribuiç o definida s o escrituradas com base no regime de caixa (conforme § 1 o do artigo 10 da Resoluç o CNPC n  43, de 06 de agosto de 2021).

d. Investimentos

Cotas de Fundos de Investimentos

S o contabilizados pelo valor efetivamente desembolsado nas aquisiç es de cotas e incluem, se for o caso, taxas e emolumentos. Os montantes relativos aos fundos de investimento s o representados pelo valor de suas cotas na data de encerramento do balanço divulgado pelos administradores dos respectivos fundos.

e. Imobilizado e intangível

Os bens corpóreos móveis são registrados ao valor de custo de aquisição líquido das respectivas depreciações acumuladas, calculadas pelo método linear, com base na vida útil econômica estimada.

Os bens corpóreos imóveis são registrados pelo método de reavaliação líquido das respectivas depreciações acumuladas, calculadas pelo método linear, com base na vida útil econômica estimada.

Os direitos adquiridos relacionados ao apoio às atividades da OABPrevGO/TO são contabilizados ao valor de custo, deduzidos da amortização acumulada, também calculada pelo método linear, durante a vida útil estimada, a partir da data da sua disponibilidade para uso.

A depreciação e a amortização são calculadas às seguintes taxas ao ano:

Móveis e utensílios	10% (dez por cento)
Máquinas e equipamentos de uso	10% (dez por cento)
Salas Comerciais	2,44% (dois e quarenta e quatro por cento)
Computadores e periféricos - "Hardware"	20% (vinte por cento)
Sistemas Operacionais	20% (vinte por cento)
Desenvolvimento de Sistemas	20% (vinte por cento)

f. Depósitos Judiciais (quando ocorrer)

Os depósitos judiciais são registrados pelo valor efetivamente desembolsado e na existência de depósitos judiciais, estes realizáveis devem ser atualizados por ocasião da emissão do alvará de levantamento expedido pelo judiciário em favor da EFPC em contrapartida a conta de resultado.

g. Provisão de férias e 13º salário e respectivos encargos

As férias vencidas e proporcionais, inclusive o adicional de férias e o 13º salário, são provisionados no PGA, segundo o regime de competência, acrescidos dos encargos sociais.

h. Ativos e Passivos Contingentes

Registra o montante das provisões em decorrência de ações judiciais passivas mantidas contra a OABPrevGO/TO. A Provisão é ajustada através de informações jurídicas sobre o curso dessas ações, de acordo com a possibilidade de êxito.

O reconhecimento, a mensuração e a divulgação das provisões, contingências ativas e passivas são efetuadas de acordo com os critérios definidos na NBC TG 25 - Provisões, Passivos Contingentes e Ativos Contingentes, do Comitê de Pronunciamentos Contábeis, de 15 de setembro de 2009, conforme descrito abaixo:

- **Ativos contingentes (quando aplicável):** trata-se de direitos potenciais decorrentes de eventos passados, cuja ocorrência depende de eventos futuros. São reconhecidos nas demonstrações financeiras somente quando há evidências que assegurem elevado grau de confiabilidade de realização (Classificação de Risco "Praticamente Certo"), geralmente nos casos de ativos com garantias reais, decisões judiciais favoráveis sobre as quais não cabem mais recursos ou quando existe confirmação da capacidade de recuperação por recebimento ou compensação com outro exigível.
- **Passivos contingentes:** são registrados sempre que classificados como perdas prováveis, observando-se a natureza das ações, a similaridade com processos anteriores, a complexidade e o posicionamento dos tribunais, com exceção dos processos trabalhistas, cuja provisão é constituída com base na perda histórica. Os passivos contingentes classificados como perdas possíveis são

divulgados apenas em notas explicativas, enquanto aqueles classificados como perda remota não requerem provisão e divulgação.

- **Obrigações legais:** originam-se de processos judiciais relacionados a obrigações tributárias, cujo objeto de contestação é sua legalidade ou constitucionalidade. Tais processos têm seus montantes reconhecidos integralmente nas Demonstrações Contábeis, independentemente da avaliação acerca da probabilidade de sucesso. Os montantes discutidos são quantificados, registrados e atualizados mensalmente.
- **Provisões:** originam-se de processos judiciais relacionados a obrigações (passivo) onde há incerteza tanto ao prazo quanto ao valor.

i. Provisões Matemáticas

As provisões matemáticas são calculadas por atuários contratados e representam os compromissos acumulados no encerramento do exercício, relativos aos benefícios concedidos e a conceder, que tem seu valor ajustado ao saldo de conta mantido em favor do participante, considerando o resultado líquido de sua aplicação, os valores aportados e os benefícios pagos, a evolução dos saldos consideram a acumulação de recursos, variação da cota do plano e as deduções destinadas ao pagamento dos referidos benefícios.

j. Estimativas Contábeis

A elaboração das Demonstrações Contábeis de acordo com as práticas contábeis adotadas no Brasil requer que a Administração se utilize de julgamento na determinação e registro de estimativas contábeis.

Os principais itens de balanço sujeitos a essas estimativas incluem: os valores de mercado dos títulos e valores mobiliários, provisões matemáticas, provisões com demandas judiciais, entre outras. A liquidação das transações envolvendo essas estimativas ocasionalmente resultará em valores diferentes dos estimados, devido a imprecisões inerentes ao processo de sua determinação. A alta Administração revisa as estimativas e premissas pelo menos por ocasião do Balanço.

k. Plano de Gestão Administrativa

O registro contábil dos recursos destinados ao PGA, pelos planos de benefícios administrados pela Entidade, foi realizado de acordo com o Regulamento do Plano de Gestão Administrativa aprovado pelo Conselho Deliberativo da Entidade.

As operações administrativas são registradas conforme Resolução CNPC nº 43, de 06 de agosto de 2021 e Resolução Previc 23, de 14 de agosto de 2023, reconhecidas no PGA, que possui patrimônio segregado dos Planos de Benefícios Previdenciais.

O patrimônio do PGA é constituído pelas receitas (Previdencial, Investimentos, Diretas e Outras Receitas), deduzidas das despesas da administração previdencial e dos investimentos, sendo as sobras ou insuficiências administrativas alocadas ou revertidas do Fundo Administrativo.

A parcela equivalente à participação dos Planos de Benefícios Previdenciários no Fundo Administrativo no PGA foi registrada nas contas "Participação no Plano de Gestão Administrativa", no Ativo, e "Participação no Fundo Administrativo do PGA", no Patrimônio Social.

l. Ajustes e Eliminações

As contas passíveis de ajustes e eliminações, entre outras, são "Migração entre Planos", "Compensação

de Fluxos Previdenciais”, “Participação no Plano de Gestão Administrativa”, “Participação no Fundo Administrativo PGA” e valores a pagar e a receber entre planos.

Os ajustes e eliminações necessárias à consolidação das Demonstrações Contábeis e balancetes devem ser registrados em documentos auxiliares.

m. Resumo das gestões

A OABPrevGO/TO em consonância com a Resolução Previc 23, de 14 de agosto de 2023, detém controle segregado das gestões previdencial, administrativa e dos investimentos, a saber:

m.1 Gestão Previdencial

Atividade de registro e controle das contribuições, dos benefícios e dos institutos previstos no art. 14 da Lei Complementar nº 109, de 29 de maio de 2001, bem como da mutação patrimonial do plano de benefícios, de caráter previdencial. O resultado do plano de benefícios previdenciários no exercício é formado pelas adições, subtraídas as deduções por pagamentos de benefícios e acrescidas ou deduzidas do fluxo de investimentos, da cobertura de despesas administrativas e da constituição de provisões matemáticas. Num plano instituído, estruturado na modalidade de contribuição definida, todo o resultado é distribuído aos participantes, por meio da constituição ou reversão de provisões matemáticas, desta forma não há formação de superávit ou déficit.

m.2 Gestão dos Investimentos

Referem-se ao registro e controle das aplicações do plano de benefícios de caráter previdencial e do plano administrativo - PGA. O resultado dos investimentos formado pelas variações positivas, subtraídas das variações negativas é transferido para as gestões previdencial e administrativa na proporção dos seus recursos garantidores investidos.

m.3 Gestão Administrativa

Atividade de registro e de controle inerentes à administração dos planos de benefícios, de caráter previdencial. O custeio das despesas administrativas do OABPrevGO/TO utilizou como fontes de recursos a taxa de administração (percentual definido anualmente pelo plano de custeio sobre os recursos garantidores), as receitas diretas (valor recebido em função do rebate da taxa de comissão pela terceirização de plano de cobertura de benefícios de risco) e a rentabilidade dos recursos aplicados.

4. DISPONÍVEL

Representam os recursos com alta liquidez na entidade e são representados pelos recursos em caixa, bancos e numerários em trânsito, a saber:

	31.12.2024	31.12.2023
DISPONÍVEL	389	346
IMEDIATO	329	294
CAIXA	1	1
BANCOS CONTA MOVIMENTO	328	293
BANCO BRASIL	79	1
BANCO ITAÚ	35	1
BANCO SANTANDER	2	17
CAIXA ECONÔMICA	26	27
SICOOB	186	247
VINCULADO	60	52
CREDJUR – COTAS	56	52
IMPOSTOS A RECUPERAR	4	0

5. REALIZÁVEL – GESTÃO ADMINISTRATIVA

Estão registrados os valores a receber inerentes às atividades da Gestão Administrativa.

	31.12.2024	31.12.2023
GESTÃO ADMINISTRATIVA	6	5
CONTAS A RECEBER	4	3
RESPONSABILIDADE DE EMPREGADOS	4	3
ADIANTAMENTO FÉRIAS	4	3
DESPESAS ANTECIPADAS	2	2

6. REALIZÁVEL – INVESTIMENTOS

Os investimentos dos recursos garantidores do Plano administrado pela entidade seguem as diretrizes estabelecidas pelos normativos legais aplicáveis às EFPCs em especial a Resolução CMN nº 4.994 de 24 de março de 2022, que regulamentam os limites de investimentos das Entidades Fechadas de Previdência Complementar, avaliados pelos respectivos custos de aquisição, acrescidos dos

rendimentos auferidos, os quais impactam o resultado do período, bem como a Política de Investimento aprovada pelo Conselho Deliberativo da Entidade.

Em 2024, a carteira de investimentos do Plano apresentou um retorno positivo acumulado de 5,45%. No entanto, o desempenho ficou abaixo da meta atuarial, que corresponde ao INPC + 4,09% (9,07%), refletindo os desafios enfrentados pelos mercados ao longo do ano. A performance foi impactada principalmente pelo fraco desempenho dos ativos de risco, em um ambiente de maior aversão ao mercado acionário.

O início do ano foi marcado por otimismo nos mercados globais, impulsionado pela expectativa de cortes nas taxas de juros e pelo maior controle da inflação. Entretanto, a inflação persistente no setor de serviços, especialmente nos Estados Unidos e na União Europeia, levou os principais Bancos Centrais a adotarem uma postura mais cautelosa, adiando reduções na taxa básica para o segundo semestre.

No Brasil, a confiança do mercado se deteriorou ao longo do ano, reflexo do aumento dos gastos públicos, da instabilidade na relação entre o governo e o Banco Central, dos impactos climáticos adversos na produção agrícola e da manutenção de juros elevados no exterior. Como consequência, a taxa Selic subiu para 12%, o dólar alcançou R\$ 5,95 e a inflação encerrou o ano em 4,84%.

A conjuntura macroeconômica afetou diretamente o desempenho do mercado financeiro, resultando em uma maior aversão ao risco por parte dos investidores. A alta dos juros e a incerteza fiscal levaram o Ibovespa a registrar uma queda acumulada de 10,36%, enquanto o movimento de busca por segurança impulsionou a migração para ativos de renda fixa e investimentos dolarizados. Esse cenário também impactou as reservas internacionais do Banco Central, que sofreram uma retração de 7%. O desempenho dos principais índices financeiros refletiu essa instabilidade, com desvalorizações no SMLL (-25,03%), IMA-B (-2,44%) e IFIX (-5,89%), ao passo que o dólar apresentou uma valorização expressiva de 27,91%.

Diante desse ambiente desafiador, a administração segue comprometida com uma gestão estratégica e prudente dos investimentos, visando a preservação do equilíbrio financeiro do Plano. A busca pela otimização dos ativos e pela mitigação de riscos permanece como prioridade, sempre em alinhamento com as diretrizes regulatórias e os objetivos de longo prazo dos participantes.

A composição da carteira de investimentos e o disponível, em 31 de dezembro de 2024 e 2023 era a seguinte.

	31.12.2024		31.12.2023	
DISPONÍVEL	389	0,22%	346	0,21%
FUNDOS DE INVESTIMENTOS	176.257	99,78%	164.053	99,79%
RENDA FIXA	6.367	3,60%	10.546	6,41%
AÇÕES	16.294	9,22%	20.072	12,21%
MULTIMERCADO	153.596	86,95%	133.435	81,17%

Em 31 de dezembro de 2024, a Entidade possuía em sua carteira 10 (dez) fundos de investimentos. Sendo 2 (dois) fundos multimercados exclusivos e 7 (sete) fundos abertos, nos segmentos renda fixa

e renda variável.

No fechamento do exercício 2024 e 2023, a carteira de investimentos consolidada apresentava a seguinte composição:

	31.12.2024	31.12.2023
INVESTIMENTOS	176.257	164.053
FUNDOS DE INVESTIMENTOS	176.257	164.053
FUNDOS DE RENDA FIXA	6.367	10.546
TREK FUNDO DE INVEST RF CP IMOBILIÁRIO	35	363
DELTA CRÉDITO PRIVADO FIC FIRF	76	72
ITAÚ SOBERANO RF SIMPLES FUNDO DE INVEST	6.256	2.467
ITAÚ IMA B	-	7.644
FUNDOS DE AÇÕES	16.294	20.072
SANTANDER FI IBOVESPA ATIVO INSTITUCIONAL	2.631	2.949
CONSTANCIA FUNDAMENTO FIA	5.412	6.022
BRASIL CAPITAL 30 INSTITUCIONAL FUNDO DE	4.087	5.381
FUNDO MANTARO ACOES FIC FIA	4.164	5.720
FUNDOS MULTIMERCADO	153.596	133.435
MONGERAL AEGON OABPREV GO FI MULT	81.009	66.711
VINCI OABPREVGOTO FIM	72.587	66.724

6.1 Títulos Classificados como "Mantidos até o vencimento"

Ao encerrar o ano de 2023, é importante destacar que a carteira de investimentos do Fundo exclusivo, MONGERAL AEGON OABPREVGO FIM, continha títulos públicos ("NTN-Bs") marcados na curva, significando que foram mantidos até o vencimento. O valor total desses investimentos foi de R\$ 3.706, o que representa 2,28% do patrimônio aplicado em Fundos de Investimentos da carteira da Entidade. É importante ressaltar que a Entidade possui capacidade financeira para manter esses investimentos até o vencimento.

Em fechamento de 2024, dentre os ativos pertencentes a carteira de investimentos do Fundo exclusivos, MONGERAL AEGON OABPREVGO FIM, existia títulos públicos ("NTN-Bs") que foram marcados na curva, ou seja, com objetivo de serem mantidos até o vencimento, cujo valor do montante aplicado era de R\$ 3.885 ao qual representava 2,22% do patrimônio aplicado em Fundos de Investimentos da carteira da Entidade.

Cabe destacar que a Entidade possui a intenção e a capacidade de manter estes títulos até o vencimento.

6.2 Fundos multimercados

Dentre os fundos de investimentos presentes no portfólio do plano Adv-PREV, destacam-se os

fundos multimercados exclusivos que, juntos, possuíam alocação de 88% do saldo aplicado, no fechamento do exercício de 2024.

MONGERAL AEGON OABPREVGO FUNDO DE INVESTIMENTO MULTIMERCADO, CNPJ 20.833.940/0001-79, com 46% de alocação da carteira, evidencia-se sua composição em 22% de seu patrimônio em caixa, 46% em títulos públicos (sendo 4,79% atrelados à inflação e mantidos à curva), 23% em ativos de Renda Fixa com exposição corporativa e financeira e 2% em Renda Variável. Sua rentabilidade acumulada em 2024 foi de 9,78%.

VINCI OABPREVGO/TO FUNDO DE INVESTIMENTO MULTIMERCADO CRÉDITO PRIVADO, CNPJ 19.729.240/0001-50, com 42% de alocação da carteira, evidencia-se sua composição em 35% de seu patrimônio em caixa, 55% em ativos de Renda Fixa e 2% em Renda Variável. Sua rentabilidade acumulada em 2024 foi de 8,79%.

Para ambos, a meta de rentabilidade no mesmo período foi de 13,11% (CDI + 2% a.a.).

6.3 Fundos que não se conservam em matéria de liquidez e riscos admitidos na Política de Investimentos

Dentre os fundos abertos investidos e alocados em segmentos de renda fixa e renda variável, em contínuo monitoramento os fundos se conservam em matéria de liquidez e riscos admitidos na Política de Investimentos da Entidade, com exceção dos seguintes fundos:

Fundo **DELTA CRÉDITO PRIVADO FUNDO DE INVESTIMENTO EM COTAS E FUNDOS DE INVESTIMENTOS RENDA FIXA, CNPJ 24.612.944/0001-88**, administrado pela BNY Mellon Serviços Financeiros Distribuidora de Títulos e Valores Mobiliários S.A, é um fundo de baixa liquidez e está fechado para resgate.

Vale destacar:

a) Em 31 de março de 2024, o Fundo possuía o montante de R\$ 1.338, equivalente a 98,97% de seu patrimônio líquido, investido no Delta Crédito Privado Master Fundo de Investimento Renda Fixa ("fundo investido"), que por sua vez possuía CRIs vencidos de emissão da Virgo Companhia de Securitização, cujos devedores originais eram a DeltaVille Empreendimentos Imobiliários Ltda. ("Deltaville") e a Castanheiras Participações Ltda. ("Castanheiras"). Em setembro de 2016, o CRI teve vencimento antecipado declarado em razão dos inadimplementos ocorridos no âmbito da operação, inclusive, do ajuizamento da Recuperação Judicial do Grupo Deltaville e rebaixamento do rating atribuído às operações. No tocante ao CRI da 14ª série, 1ª emissão, o processo de execução foi suspenso em razão da homologação do acordo. O acordo da suscitação de dúvida foi celebrado para pôr fim à controvérsia existente no processo de nº 8000719-87.2019.8.05.0154, ajuizado diante da impossibilidade de excussão da garantia da matrícula de nº 16.312 (Fazenda Águia Azul), em razão da suposta sobreposição de áreas com a matrícula de nº 17.092 (Fazenda Grevilha). O acordo foi homologado na segunda suscitação de dúvida, por sentença já transitada em julgado e, atualmente, o assessor legal está diligenciando junto ao RGI objetivando o seu cumprimento.

Fonte: Demonstrações Contábeis
Demonstrações financeiras em 31 de março de 2024.
Deloitte Touche Tohmatsu Auditores Independentes
CRC 2SP 0011.609/O-8

Atualmente o valor contábil do fundo citado, em reais é de R\$ 76, correspondem a 0,04% da carteira de investimentos do Plano Adv-PREV.

Vale ainda registrar, que no acumulado do ano de 2024, o Fundo apresentou variação de rentabilidade positiva, em 5,27%. A gestão da OABPrevGO/TO acompanha o processo de recuperação judicial do citado fundo, para tomar as medidas cabíveis que julgar necessárias.

O fundo **TREK FUNDO DE INVESTIMENTO RENDA FIXA CRÉDITO PRIVADO IMOBILIÁRIO, CNPJ:15.862.639/0001-53**, anteriormente administrado pela CM Capital Markets Distribuidora de Títulos e Valores Mobiliários Ltda. (CNPJ 02.671.743/0001-19), passou por uma reestruturação societária em 7 de junho de 2024, alterando sua razão social para Banvox Distribuidora de Títulos e Valores Mobiliários Ltda.

Baixa Liquidez e Reprecificação de Ativos: Este fundo é caracterizado por sua baixa liquidez e foi recentemente impactado por um processo de reprecificação de seus ativos, conduzido pela administradora Banvox. Esta reavaliação resultou em uma significativa redução no valor patrimonial do fundo, refletindo a volatilidade e os riscos associados aos ativos imobiliários.

Impacto na Carteira da OABPrevGO/TO: Em 19 de dezembro de 2024, a OABPrevGO/TO detinha 1.965 cotas do fundo, totalizando R\$ 35, representando 0,02% da carteira do Plano Adv-PREV. Na data imediatamente anterior, a mesma quantidade de cotas totalizava R\$ 358, equivalente a 0,21% da carteira. Este movimento resultou em uma desvalorização de 90,13% do patrimônio do fundo.

Desempenho Histórico: De acordo com as Notas Explicativas às Demonstrações Contábeis do fundo, em 30 de junho de 2024, o patrimônio líquido médio era de R\$ 25.093. Após a reprecificação, este valor foi reduzido para R\$ 2.446, refletindo uma perda significativa de valor.

Medidas Adotadas pela Gestão: A gestão da Entidade, como cotista minoritária com 1,43% de participação no fundo, está acompanhando atentamente as movimentações do fundo. Estamos avaliando e adotando as medidas cabíveis para mitigar os riscos e proteger os interesses dos participantes.

7. IMOBILIZADO E INTANGÍVEL

O imobilizado e o intangível estão registrados no Plano de Gestão Administrativa, e em 31 de dezembro de 2024 e 2023, possuem a seguinte composição:

IMOBILIZADO E INTANGÍVEL	1.823	1.899
IMOBILIZADO	1.823	1.889
BENS MÓVEIS	69	86
COMPUTADORES	14	4
CUSTO	73	60
(-) DEPRECIAÇÃO ACUMULADA	(59)	(56)
SISTEMAS OPERACIONAIS	-	-
CUSTO	8	8
(-) DEPRECIAÇÃO ACUMULADA	(8)	(8)
MÓVEIS E UTENSÍLIOS	36	57
CUSTO	211	212
(-) DEPRECIAÇÃO ACUMULADA	(175)	(155)
MÁQUINAS E EQUIPAMENTOS	19	25
CUSTO	84	82
(-) DEPRECIAÇÃO ACUMULADA	(65)	(57)
BENS IMÓVEIS	1.754	1.803
SALAS COMERCIAIS	1.754	1.803
CUSTO	2.007	2.007
(-) DEPRECIAÇÃO ACUMULADA	(253)	(204)
INTANGÍVEL	-	10
DESENVOLVIMENTO DE SISTEMAS	-	10
CUSTO	93	93
(-) AMORTIZAÇÃO ACUMULADA	(93)	(83)

7.1 Evolução do Imobilizado

A evolução do Imobilizado pode ser observada conforme o quadro a seguir:

Descrição	Saldo Anterior	Adições	Baixas	Depreciação	Saldo Final
IMOBILIZADO					
COMPUTADORES E PERIFÉRICOS	4	13	-	(3)	14
MÓVEIS E UTENSÍLIOS	57	-	-	(21)	36
MÁQUINAS E EQUIPAMENTOS	25	2	-	(8)	19
SALAS COMERCIAIS	1.803	-	-	(49)	1.754
INTANGÍVEL					
DESENVOLVIMENTO DE SISTEMAS	10	-	-	(10)	-

8. EXIGÍVEL OPERACIONAL – GESTÃO PREVIDENCIAL

Em 31 de dezembro de 2024 e 2023, a gestão previdencial pode ser assim resumida:

	31.12.2024	31.12.2023
GESTÃO PREVIDENCIAL	620	549
BENEFÍCIOS A PAGAR	1	58
RETENÇÕES A RECOLHER	247	146
VALORES A REPASSAR - RISCO TERCEIRIZADO	358	332
OUTRAS EXIGIBILIDADES	14	13

Benefícios a Pagar

Representam os recursos a pagar do plano de benefício relativos aos benefícios (aposentadorias e pensões) e resgates.

Retenções a Recolher

Representam valores de Imposto de Renta Retido na Fonte (IRRF) relativos aos benefícios e resgates concedidos no período e no mês subsequente serão recolhidos.

Valores a Repassar – Risco Terceirizado

Representam os recursos a pagar a seguradora MONGERAL referente as contribuições de risco.

9. EXIGÍVEL OPERACIONAL – GESTÃO ADMINISTRATIVA

Registram os compromissos a pagar assumidos pela OABPrevGO/TO relativos à gestão administrativa, conforme quadro abaixo:

	31.12.2024	31.12.2023
GESTÃO ADMINISTRATIVA	177	183
CONTAS A PAGAR	149	170
SALÁRIOS E ENCARGOS	72	78
FGTS	-	4
INSS	13	13
IRRF S/ SALÁRIOS	6	7
PROVISÃO PARA FÉRIAS	53	54
FORNECEDORES	77	92
RETENÇÕES A RECOLHER	4	4
TRIBUTOS A RECOLHER¹	24	9

¹ Valores a recolher de PIS e COFINS.

10. EXIGÍVEL CONTINGENCIAL

A entidade não constituiu ou reverteu provisão com chance de perda provável no fechamento do exercício de 2024. Essas provisões registrariam ocorrências de fatos que seriam objeto de decisões e que, provavelmente, iriam gerar desembolsos futuros.

Uma provisão deve ser reconhecida quando:

- (i) a entidade tem uma obrigação presente (legal ou não formalizada, sendo obrigação legal aquela que deriva de contrato, legislação ou outra ação da Lei) como resultado de evento passado;
- (ii) seja provável a necessidade de uma saída de recursos que incorporam benefícios econômicos para liquidar a obrigação; e
- (iii) possa ser feita uma estimativa confiável do valor da obrigação.

11. PROVISÕES MATEMÁTICAS

As provisões matemáticas foram constituídas com base em cálculos elaborados por atuários responsáveis pelos planos.

Em 31 de dezembro de 2024 e 31 de dezembro de 2023, as provisões matemáticas possuíam a seguinte composição:

	<u>31.12.2024</u>	<u>31.12.2023</u>
<u>PROVISÕES MATEMÁTICAS</u>	<u>174.317</u>	<u>162.193</u>
<u>BENEFÍCIOS CONCEDIDOS</u>	<u>20.455</u>	<u>19.984</u>
<u>CONTRIBUIÇÃO DEFINIDA</u>	<u>20.455</u>	<u>19.984</u>
SALDO DE CONTAS DOS ASSISTIDOS - CONSTITUÍDO	<u>20.455</u>	<u>19.984</u>
<u>BENEFÍCIOS A CONCEDER</u>	<u>153.862</u>	<u>142.209</u>
<u>CONTRIBUIÇÃO DEFINIDA</u>	<u>153.862</u>	<u>142.209</u>
SALDO DE CONTAS - PARCELA CONSTITUÍDA PELOS PARTICIPANTES	141.967	131.352
SALDO DE CONTAS - PARCELA PARTICIPANTES PORTADA DE EFPC	6.222	6.113
SALDO DE CONTAS - PARCELA PARTICIPANTES PORTADA DE EAPC	5.673	4.744

Os saldos das provisões matemáticas referentes a benefícios concedidos e benefícios a conceder apresentaram crescimento nominal de 7,48% no exercício de 2024 devido às contribuições recebidas de participantes e à rentabilidade dos ativos investidos no período.

11.1 Provisões de benefícios concedidos

Correspondem ao valor atual dos benefícios futuros dos assistidos em gozo de benefícios de prestação continuada (aposentadorias e pensões).

11.2 Provisões de benefícios a conceder

Para os benefícios na modalidade de contribuição definida, correspondem ao saldo de contas, parcelas participantes.

12. FUNDOS

12.1. Fundo Administrativo

O fundo administrativo é correspondente à diferença entre as receitas e as despesas administrativas, acrescidas do retorno dos investimentos, conforme disposto na demonstração do plano de Gestão Administrativa.

A OABPrevGO/TO apresentou fundo administrativo de R\$ 3.361 mil em 2024 (R\$ 3.379 mil em 2023), o que representou uma redução de 0,53% em relação ao exercício anterior. A origem desta variação derivou das receitas administrativas, receitas diretas decorrentes do excedente repassado

pela Cia Mongeral Aegon Seguros e Previdência S/A e resultado dos investimentos do plano administrativo.

13. CONSOLIDAÇÃO DAS DEMONSTRAÇÕES CONTÁBEIS (Ajustes e Eliminações)

Em atendimento ao disposto na Resolução PREVIC Nº 23, de 14 de agosto de 2023, as demonstrações contábeis devem ser apresentadas por plano de benefícios e consolidados. A consolidação é efetuada utilizando o balancete auxiliar, anulando os valores a pagar e a receber entre os planos, "Participação do Fundo Administrativo nos planos previdenciais",

"Superávit e Déficit Técnico", "Migração entre Planos", "Compensação de Fluxos Previdenciais" e "Participação no Plano de Gestão Administrativa".

31.12.2024

Descrição	Planos		Ajustes e Eliminações Documentos Auxiliares		Consolidado
	CD Puro	PGA	Débito	Crédito	
Disponível	357	32	-	-	389
Realizável	177.988	1.688	-	(3.413)	176.263
Gestão Previdencial	5	-	-	(5)	-
Gestão Administrativa	3.361	53	-	(3.408)	6
Investimentos	174.622	1.635	-	-	176.257
Imobilizado	-	1.823	-	-	1.823
Total do Ativo	178.345	3.543	-	-3.413	178.475
Exigível Operacional	667	182	(52)	-	797
Gestão Previdencial	620	-	-	-	620
Gestão Administrativa	-	182	(5)	-	177
Investimentos	47	-	(47)	-	-
Patrimônio Social	177.678	3.361	(3.361)	-	177.678
Patrimônio de Cobertura	174.317	-	-	-	174.317
Fundos	3.361	3.361	(3.361)	-	3.361
Administrativos	3.361	3.361	(3.361)	-	3.361
Total do Passivo	178.345	3.543	(3.413)	-	178.475

31.12.2023

Descrição	Planos		Ajustes e Eliminações Documentos Auxiliares		Consolidado
	CD Puro	PGA	Débito	Crédito	
Disponível	262	84	-	-	346
Realizável	165.942	1.579	-	(3.463)	164.058
Gestão Previdencial	1	-	-	(1)	-
Gestão Administrativa	3.379	88	-	(3.462)	5
Investimentos	162.562	1.491	-	-	164.053
Imobilizado	-	1.900	-	-	1.900
Total do Ativo	166.204	3.563	-	(3.463)	166.304
Exigível Operacional	632	184	(84)	-	732
Gestão Previdencial	549	-	-	-	549
Gestão Administrativa	-	184	(1)	-	183
Investimentos	83	-	(83)	-	-
Patrimônio Social	165.572	3.379	(3.379)	-	165.572
Patrimônio de Cobertura	162.193	-	-	-	162.193
Fundos	3.379	3.379	(3.379)	-	3.379
Administrativos	3.379	3.379	(3.379)	-	3.379
Total do Passivo	166.204	3.563	(3.463)	-	166.304

14. REMUNERAÇÃO DE DIRIGENTES

Ainda que previsto no Art. 37, do Estatuto da Entidade que – *Os membros da Diretoria Executiva e dos Conselhos Deliberativo e Fiscal poderão ser remunerados pela Entidade, a critério do Conselho Deliberativo, ao longo do exercício de 2024, não houve remuneração aos Conselheiros e/ou Diretoria Executiva.*

15. DETALHAMENTO DE SALDOS

Em atendimento ao disposto na Resolução Previc n. 23, de 14 de agosto de 2023, será apresentado o detalhamento dos saldos das contas que contenham a denominação "Outros", quando ultrapassarem, no total, um décimo do valor do respectivo grupo da referida conta.

15.1 Despesas Gerais

As despesas registradas na conta de despesas gerais - 4.02.01.05.00.00.00, que representam 31% do total das despesas em 2024, é composta pelas despesas conforme quadro abaixo:

A Entidade possui em seu quadro de gestão área interna de vendas para comercialização de seus produtos. Esse modelo demanda investimentos diretos em marketing e publicidades, bem como, em prestação de serviços de corretoras de vida e previdência. Sendo nesta rubrica, a acomodação mais adequada para registros contábeis conforme plano de contas padrão.

<u>DESPESAS GERAIS</u>	<u>31.12.2024</u>	<u>31.12.2023</u>
	<u>708</u>	<u>572</u>
ASSOCIAÇÕES DE CLASSE	11	10
BRINDES	3	-
CARTÓRIO	-	1
CONDOMÍNIO	88	80
EVENTOS E PROMOÇÕES	1	-
MATERIAL GRÁFICOS/IMPRESSOS	-	1
IPTU	7	7
LANCHES E REFEIÇÕES	13	9
LIMPEZA E CONSERVAÇÃO	21	23
LOCOMOÇÃO	-	1
MANUTENÇÃO		4
GERAL/CONSERTOS/REPAROS	8	
SERVIÇO DE TAXI/MOTOBOY	1	2
TELEFONIA	9	6
SEGUROS	4	4
MATERIAL DE ESCRITÓRIO	2	2
ASSESSORIA DE COMUNICAÇÃO	100	72
MATERIAL DE CONSUMO E ALIMENTAÇÃO	3	3
GUARDA DE DOCUMENTOS	5	5
MÍDIAS VISUAIS	4	6
MATERIAL DE LIMPEZA E CONSERVAÇÃO	3	1
CORRETAGEM DE SEGURO PESSOA JURÍDICA	252	211
MATERIAL DE INFORMÁTICA	2	2
UNIFORMES	-	1
TARIFAS PÚBLICAS	-	1
EVENTOS E PROJETOS	171	120

16. GESTÃO DE RISCOS E MONITORAMENTO DOS CONTROLES INTERNO

De acordo com a Resolução CGPC nº 13, de 1º de outubro de 2004 a OABPrevGO/TO adota princípios, regras e práticas de governança, gestão e controles internos adequados ao porte, complexidade e riscos inerentes aos planos de benefícios por ela operados, de modo a assegurar o pleno cumprimento de seus objetivos.

Para atender aos seus compromissos de pagamentos de benefícios a OABPrevGO/TO gerencia de forma adequada os seus investimentos, além da revisão anual da política de investimentos, e considera todos os riscos que possam comprometer a realização dos objetivos da Entidade.

A Entidade realiza periodicamente a identificação, avaliação, controle e monitoramento dos riscos considerando diversos conceitos e parâmetros:

- Risco de mercado: o impacto das variações de preços negociados no mercado financeiro;
- Risco de crédito: os riscos provenientes do não pagamento de obrigações assumidas por contrapartes;
- Risco de liquidez: decorrentes de não disponibilidade de recursos;
- Risco operacional: perdas decorrentes de falha, deficiência ou inadequação de processos internos, pessoas, sistemas e eventos externos;
- Risco legal: ações legais.

17. ALTERAÇÕES NORMATIVAS E IMPACTOS CONTÁBEIS

Durante o exercício social de 2024, foram implementadas alterações normativas no âmbito das Entidades Fechadas de Previdência Complementar, as quais apresentados a seguir.

a) Resolução CNPC Nº 62, de 9 de dezembro de 2024

A Resolução CNPC 62/2024, revogou os artigos 24 a 29 da Resolução CNPC 43/2021 e a íntegra da Resolução CNPC 48/2021, dispõe sobre o plano de gestão administrativa, os fundos administrativos, o orçamento, as fontes de custeio administrativo e as receitas e despesas da gestão administrativas das entidades fechadas de previdência complementar, e sobre os limites e critérios específicos aplicáveis aos custeio das entidades e planos de benefícios regidos pela Lei Complementar no 108, de 29 de maio de 2001. Em que pese a publicação do normativo tenha ocorrida em 9 de dezembro de 2024, os efeitos normativos entrarão em vigência a partir de 24 de março de 2025.

A administração da entidade vem adotando as medidas administrativas necessárias para assegurar a conformidade com as novas exigências, incluindo a atualização do regulamento do plano de gestão administrativa, das políticas internas e sistemas de controle.

18. EVENTOS SUBSEQUENTES

Até a data da apreciação deste documento pela Diretoria Executiva, não havia ocorrência de eventos subsequentes relevantes que houvesse necessidade de divulgação.

MARCIA
QUEIROZ
NASCIMENTO:
39448444168

Assinado de forma digital por MARCIA QUEIROZ
NASCIMENTO:39448444168
Dados: 2025.03.14 09:49:33 -03'00'

Marcia Queiroz Nascimento

Diretora Presidente
CPF 394.484.441-68
ICSS ADM EA01429
ICSS Investimentos EI08125

DANIELLE
PARREIRA BELO
BRITO:5654304
2168

Assinado de forma digital por DANIELLE PARREIRA BELO BRITO:56543042168
DN: c=BR, o=CP-Brasil, ou=AC SOLUTI Multipla v5, ouj=11735236000192, ou=Presidencia, ou=Certificado PF A3, cn=DANIELLE PARREIRA BELO BRITO:56543042168
Dados: 2025.03.13 19:24:30 -03'00'

Danielle Parreira Belo Brito

Diretora Admin/Financeiro
CPF 565.430.421-68
ICSS ADM EA 11161

CLEIRE BUSTO
GUIMARAES DOS
SANTOS:09904280282

Assinado de forma digital por CLEIRE BUSTO GUIMARAES DOS SANTOS:09904280282
Dados: 2025.03.13 14:41:03 -03'00'

Cleire Busto Guimarães dos Santos

Contadora
CPF 099.042.802-82
CRC/SC - 020.670/O-2

Capítulo 5

PARECERES



GOIÁS/TOCANTINS

Viver **bem** começa **agora**.

19
ANOS

5.1 PARECER ATUARIAL DO PLANO DE BENEFÍCIOS Adv-PREV



RELATÓRIO DE AVALIAÇÃO ATUARIAL 2024

Plano de Benefícios Previdenciários do Advogado - Adv-PREV

R. Lauro Linhares, Ed. Max e Flora Center, nº 2055, Salas 601, 602 e 603, Torre Flora,
Trindade - Florianópolis - SC | CEP: 88036 - 002, Fone: (48) 3234-4435 | Fax: (48) 3232-6496

Fundo de Pensão Multipatrocinado da Ordem dos Advogados do
Brasil - Seccional de Goiás e da CASAG - Caixa de Assistência dos
Advogados de Goiás - OABPrev-GO/TO.

www.dataa.com.br

ÍNDICE

1. OBJETIVO	2
2. BASE CADASTRAL	3
3. HIPÓTESES ATUARIAIS	4
4. REGIME FINANCEIRO E MÉTODOS DE FINANCIAMENTO	5
5. PROVISÕES MATEMÁTICAS	6
6. RESULTADOS DA AVALIAÇÃO ATUARIAL	7

R. Lauro Linhares, Ed. Max e Flora Center, nº 2055, Salas 601, 602 e 603, Torre Flora,
Trindade - Florianópolis - SC | CEP: 88036 - 002, Fone: (48) 3234-4435 | Fax: (48) 3232-6496

1
www.dataa.com.br

1. OBJETIVO

A presente Avaliação Atuarial teve como finalidade apurar o resultado financeiro-atuarial em 31/12/2024 e dimensionar as Provisões Matemáticas do **Plano de Benefícios Previdenciários do Advogado - Adv-Prev**, administrado pelo **Fundo de Pensão Multipatrocinado da Ordem dos Advogados do Brasil - Seccional de Goiás e da CASAG - Caixa de Assistência dos Advogados de Goiás - OABPrevGO/TO**. Assim, com base nas Provisões Matemáticas e no Patrimônio de Cobertura do Plano informado pela Entidade, foi apurado o equilíbrio técnico do plano.

Adicionalmente, foi avaliada neste Parecer a rentabilidade dos recursos garantidores das provisões matemáticas e os resultados do Programa Administrativo, bem como estão sendo apresentadas as hipóteses adotadas na presente Avaliação Atuarial, que passarão a vigor a partir de 1º de abril de 2025.

Para tanto, consideraram-se os parâmetros técnico-atuariais mínimos estabelecidos pela Resolução CNPC nº 30 de, 10/10/2018, como também os estabelecidos pela Resolução Previc nº 23, de 14/08/2023.

Tais resoluções estabeleceram parâmetros técnicos-atuariais para estruturação do plano de custeio e mensuração dos resultados futuros dos planos de benefícios. Como principais parâmetros, nota-se a indicação do patamar máximo para hipótese de juros e a exigência de uma justificativa técnica que comprove sua aderência ao fluxo previdencial de receitas e despesas futuras.

Dessa forma, os resultados, apurados pela Avaliação Atuarial e demonstrados neste documento, basearam-se em levantamento estatístico dos dados cadastrais da população abrangida, considerando suas características financeiras e demográficas, bem como, as hipóteses atuariais utilizadas na avaliação e as legislações em vigor. Devendo este ser objeto de análise e estudo dos Instituidores e da Entidade Fechada de Previdência Complementar - EFPC.

2. BASE CADASTRAL

As informações referentes aos participantes ativos, assistidos e pensionistas para a Avaliação Atuarial de encerramento do exercício de 2024, nos foram enviadas em arquivo eletrônico com data-base de 31/12/2024, em formato "xls".

Após a recepção dos referidos dados, foram realizados testes de consistência julgados necessários, sendo a referida base considerada satisfatória para a Avaliação Atuarial de encerramento do exercício de 2024. Adicionalmente, foram utilizadas na presente avaliação atuarial as informações contábeis de 31/12/2024.

Com base nas informações encaminhadas, apresentamos abaixo um quadro com as estatísticas por tipo de participante:

ITEM	ATIVOS		APOSENTADOS		PENSIONISTAS	
	2023	2024	2023	2024	2023	2024
Nº de Participantes	4.524	4.491	57	57	52	50
Idade Média (anos)	36,27	36,89	62,79	62,70	43,40	44,4
Tempo Médio de Filiação ao Plano (anos)	8,86	9,44	15,43	16,42	N/A	N/A
Contribuição Básica Média/Benefício Médio	R\$ 274,70	R\$ 334,49	R\$ 2.493,78	R\$ 2.566,38	R\$ 1.568,75	R\$ 1.619,79
Saldo Individual Médio	R\$ 31.434,44	R\$ 34.260,17	R\$ 237.322,94	R\$ 247.005,85	R\$ 124.172,44	R\$ 127.522,22

3. HIPÓTESES ATUARIAIS

As hipóteses atuariais podem ser classificadas como Biométricas, Demográficas, Econômicas e Financeiras. A Resolução CNPC nº 30/2018, em seu art. 3º, determina que tais hipóteses devem estar adequadas às características da massa de participantes e assistidos, e ao regulamento do plano de benefícios de caráter previdenciário.

Neste contexto, a Data A Consultoria realizou um estudo técnico de adequação das hipóteses atualmente adotadas pelo Plano de Benefícios Previdenciários do Advogado - Adv-PREV, e o apresentou através do Relatório de Hipóteses Atuariais datado em outubro/2024. Solicitou-se, portanto, uma manifestação da Entidade quanto às referidas hipóteses para que pudéssemos adotá-las na presente avaliação.

Sendo assim, com base na referida manifestação realizada quando da reunião em 29/10/2024, seguem abaixo as hipóteses adotadas para o plano com vigência a partir de 01/04/2025 e que serão apresentadas nas Demonstrações Atuariais – DA.

Hipóteses adotadas para a Avaliação Atuarial - 2024:

- Taxa de Juros: 4,09% a.a.;
- Tábua de Mortalidade Geral: Tábua de Mortalidade Geral: BR-EMSSB – 2015 – F; e
- Tábua de Mortalidade de Inválidos: Tábua de Mortalidade Geral: BR-EMSSB – 2015 – F.

Por se tratar de um plano estruturado na Modalidade de Contribuição Definida (CD), ressaltamos que as hipóteses atuariais não são utilizadas para apuração das obrigações do plano de benefícios junto a seus Participantes e Assistidos, mas, sim, para o cálculo das rendas mensais por equivalência atuarial. Dessa forma, as hipóteses são utilizadas para a apuração do benefício quando da concessão do valor da renda mensal por prazo indeterminado (com base na expectativa de vida do participante mediante a aplicação de um fator atuarialmente equivalente), bem como quando do seu recálculo anual.

Adicionalmente, destacamos que utilizamos a hipótese da taxa real de juros mais o indexador do Plano (INPC), com o objetivo de criarmos um índice de referência teórico para fins meramente comparativos com a rentabilidade auferida pelos recursos garantidores do plano de benefícios.

4. REGIME FINANCEIRO E MÉTODOS DE FINANCIAMENTO

Adota-se para as Avaliações Atuariais do Plano de Benefícios Previdenciários do Advogado - Adv-PREV o regime financeiro de Capitalização e o Método de Capitalização Financeira Individual, sob o qual serão constituídas as Reservas Matemáticas individualmente para os Participantes, sendo as mesmas equivalentes, a qualquer momento, ao Saldo da Conta Individual do Participante, acumulado até o momento desta avaliação atuarial.

Por se tratar de um plano estruturado na modalidade de Contribuição Definida – CD, os benefícios de prestação continuada têm seu valor permanentemente ajustado ao saldo de conta mantido em favor do participante, inclusive na fase de recebimento de benefícios, considerando o resultado líquido de sua aplicação, os valores aportados e os benefícios pagos.

Assim, não há garantia mínima de rentabilidade nas fases de capitalização e recebimento dos benefícios, sendo adotado, como já citado anteriormente, um índice de referência teórico para comparação com a rentabilidade dos recursos garantidores do Plano.

5. RESULTADOS DA AVALIAÇÃO - PROVISÕES MATEMÁTICAS

Apresentamos a seguir o detalhamento das obrigações do Plano de Benefícios Previdenciários do Advogado - Adv-PREV em 31/12/2024, comparado com as de 31/12/2023, considerando as regras dispostas no Regulamento vigente do Plano.

Tabela 1 - Provisões Matemáticas

Balancete CONTA	DESCRIÇÃO	Dez/2023	Dez/2024
2.3	Patrimônio Social	R\$ 165.572.309,88	R\$ 177.678.275,76
2.3.1	Patrimônio de Cobertura do Plano	R\$ 162.193.769,67	R\$ 174.317.875,22
2.3.1.1	Provisões Matemáticas	R\$ 162.193.769,67	R\$ 174.317.875,22
2.3.1.1.01	Benefícios Concedidos	R\$ 19.984.374,31	R\$ 20.455.444,54
2.3.1.1.01.01	Contribuição Definida	R\$ 19.984.374,31	R\$ 20.455.444,54
2.3.1.1.01.01.01	Saldo de Contas dos Assistidos	R\$ 19.984.374,31	R\$ 20.455.444,54
2.3.1.1.02	Benefícios a Conceder	R\$ 142.209.395,36	R\$ 153.862.430,68
2.3.1.1.02.01	Contribuição Definida	R\$ 142.209.395,36	R\$ 153.862.430,68
2.3.1.1.02.01.02	Saldo de Contas – Participantes	R\$ 131.352.305,86	R\$ 141.967.004,17
2.3.1.1.02.01.03	Saldo oriundo de portabilidade EFPC	R\$ 6.113.083,18	R\$ 6.221.963,67
2.3.1.1.02.01.04	Saldo oriundo de portabilidade EAPC	R\$ 4.744.006,32	R\$ 5.673.462,84
2.3.1.2	Equilíbrio Técnico	R\$ 0,00	R\$ 0,00
2.3.1.2.01	Resultados Realizados	R\$ 0,00	R\$ 0,00
2.3.1.2.01.01	Superávit Técnico Acumulado	R\$ 0,00	R\$ 0,00
2.3.1.2.01.01.01	Reserva de Contingência	R\$ 0,00	R\$ 0,00
2.3.1.2.01.01.02	Reserva Especial para Revisão do Plano	R\$ 0,00	R\$ 0,00
2.3.1.2.01.02	(-) Déficit Técnico Acumulado	R\$ 0,00	R\$ 0,00
2.3.1.2.02	Resultados a Realizar	R\$ 0,00	R\$ 0,00
2.3.2	Fundos	R\$ 3.378.540,21	R\$ 3.360.400,54
2.3.2.1	Fundos Previdenciais	R\$ 0,00	R\$ 0,00
2.3.2.2	Fundos Administrativos	R\$ 3.378.540,21	R\$ 3.360.400,54

O Plano de Benefícios Adv-PREV, administrado pela OABPrevGO/TO, avaliado em função dos regimes financeiros, métodos de financiamento atuarial e hipóteses atuariais anteriormente descritos, apresentou, em 31/12/2024, resultado de Equilíbrio Técnico. Registra-se uma Provisão Matemática de R\$ 174.317.875,22, sendo R\$ 20.455.444,54 de Provisão Matemática de Benefícios Concedidos e R\$ 153.862.430,68 de Provisão Matemática de Benefícios a Conceder.

6

www.dataa.com.br

6. CONSIDERAÇÕES FINAIS

Por se tratar de um plano estruturado na modalidade contribuição definida - CD, tanto na fase de capitalização como na fase de recebimento dos benefícios, a obrigação do plano para com os seus participantes está limitada ao saldo de conta individual, conforme formulação constante em Nota Técnica Atuarial vigente, justificando assim seu Equilíbrio Técnico

Desta forma, atestamos que as informações constantes deste Parecer foram avaliadas por nossa Consultoria Atuarial e refletem as bases cadastrais, bem como as informações contábeis fornecidas pela OABPrevGO/TO referente à data base 31/12/2024.

A rentabilidade auferida pelos recursos garantidores do plano em 2024, considerando as cotas de 31/12/2023 e de 31/12/2024, foi de 5,13%. Neste mesmo período, o índice de referência teórico acumulado foi de 9,06%.

Por fim, quanto ao Programa Administrativo, verificou-se sua sustentabilidade em conformidade com o ESTUDO DE SOLVÊNCIA DO CUSTEIO ADMINISTRATIVO OABPrevGO/TO, apresentado em novembro/2024

Considerando o exposto no presente parecer, se conclui que o **Plano de Benefícios Previdenciários do Advogado - Adv-PREV** encontra-se em equilíbrio técnico atuarial e financeiro, devendo observar as indicações e os resultados apresentados neste Parecer Atuarial.

Florianópolis, 10 de fevereiro de 2025

Documento assinado digitalmente
gov.br RAPHAEL BOSCO TEIXEIRA MONTELLI
Data: 14/02/2025 15:08:00 -0300
Verifique em <https://validar.it.gov.br>

Raphael Bosco T. Montello
Atuário MIBA nº 2.031
Data A Soluções em Previdência

Documento assinado digitalmente
gov.br LUISA DE OLIVEIRA RODRIGUES
Data: 14/02/2025 15:44:19 -0300
Verifique em <https://validar.it.gov.br>

Luisa Rodrigues
Atuária MIBA nº 4.242
Data A Soluções em Previdência

7

www.dataa.com.br

5.2 PARECER DO CONSELHO FISCAL

PARECER DO CONSELHO FISCAL

O Conselho Fiscal do Fundo de Pensão Multipatrocinado da OAB, Seccional de Goiás e da CASAG – Caixa de Assistência dos Advogados de Goiás – OABPrev-GO, no exercício de suas atribuições legais e estatutárias, tendo examinado o Balanço Patrimonial, as Demonstrações Contábeis e as respectivas Notas Explicativas, referentes ao exercício social encerrado em 31 de dezembro de 2024, do Plano Adv-PREV e do PGA – Plano de Gestão Administrativa, e tomando como base o Parecer Atuarial da empresa Data A Soluções em Serviços Atuariais e Econômicos e Previdenciários Ltda, e dos auditores independentes, Moore VR Auditores & Consultores SS, é de opinião que as citadas peças, examinadas à luz da legislação vigente, encontram-se em condições de serem aprovadas pelo Conselho Deliberativo da Entidade.

Goiânia, 18 de março de 2025.



Dra. FLAVIA SILVA MENDANHA CRISOSTOMO
Presidente



Dra. HELIDA MOURA RIBEIRO
Vice-presidente



Dr. LUIS GUSTAVO NICOLI
Conselheiro



Dr. NEWTON EMERSON BELLUCO
Conselheiro

5.2 MANIFESTAÇÃO DO CONSELHO DELIBERATIVO

MANIFESTAÇÃO DO CONSELHO DELIBERATIVO

Nós, membros do Conselho Deliberativo do Fundo de Pensão Multipatrocinado da OAB, Seccional de Goiás e da CASAG – Caixa de Assistência dos Advogados de Goiás – OABPrevGO, em cumprimento às disposições estatutárias, examinamos o Balanço Patrimonial, as Demonstrações Contábeis e as Notas Explicativas, e Demonstrações Complementares referentes ao Exercício Social findo em 31 de dezembro de 2024.

Destarte, fundamentado no parecer do Auditores Independentes – Moore VR Auditores & Consultores SS, e ainda, no parecer elaborado pelo Conselho Fiscal, aprovamos, sem restrições, os documentos acima mencionados.

Goiânia, 20 de março de 2025.

Dra. KEILA CRISTINA EUSTAQUIO – Presidente



Dra Keila Cristina

CPF: 972.778.351-15
Assinou em 21 mar 2025 às 15:18:45

Dra. SILVIENN FERREIRA PIRES – Secretária



Dra Silvienn Pires

CPF: 523.845.512-72
Assinou em 21 mar 2025 às 11:43:42

Dra. PAULA FAIDS CARNEIRO SOUSA SALES



Paula Faids

CPF: 954.352.711-34
Assinou em 21 mar 2025 às 12:21:39

Dra. ANA PAULA DE CARVALHO



Dra Ana Paula Carvalho

CPF: 816.588.001-25
Assinou em 21 mar 2025 às 13:38:32

Dr. ARINILSON GONÇALVES MARIANO



Dr Arinilson

CPF: 655.985.391-87
Assinou em 21 mar 2025 às 15:42:31

Fundo de Pensão Multipatrocinado da Ordem dos Advogados do Brasil, Seccional de Goiás, e da CASAG -
Caixa de Assistência dos Advogados de Goiás. CNPJ nº 01.715.394/0001-27
Avenida Olinda, Qd 4, Lt 2, Torre I, 14º andar, salas 1406/14122 - Park Lozandes, CEP: 74.884-120 - Goiânia/GO
www.oabprevgo.org.br | E-mail- oabprevgo@oabprevgo.org.br

Clicksign 066ade0f05ee143a1-a328-5c22a7676c52 e: (62) 3088-5200 | WhatsApp: (62) 99295-6125

Capítulo 6

CORPO ADMINISTRATIVO E PARCEIROS

CORPO ADMINISTRATIVO

Gerente Geral:

Marlene Gontijo dos Reis Almeida

Coordenador Financeiro:

Gustavo Pacheco de Carvalho

Coordenador Administrativo:

Pedro Henrique Fernandes Guida Mascarenhas

Analista:

Rubia Magali Pazuch Cabral

Assistente Administrativa:

Amanda Vitória Pereira Costa

Auxiliar Administrativo:

Pâmella Carolina Cabral Silva

Consultores Comerciais:

Hugo Borges

Vanderlei Santos

TERCEIRIZADOS

Coordenador Comercial:

Marcos Vinicius Elias Araujo Silva

(PRIME CONSULTORIA E REPRESENTAÇÕES)

Marketing:

Natã Moura Faria

CONTROLLER

PGS CONTABILIDADE:

Pedro Guida Sobrinho

ASSESSORIA JURÍDICA

MARTINS E BRUM ADVOGADOS S/S:

Dr. Luiz Fernando Brum dos Santos

ASSESSORIA JURÍDICA

ADITUS CONSULTORIA FINANCEIRA LTDA

CORRETORAS PREVIDENCIÁRIAS (VENDAS)

Ancora Corretora de Seguros EIRELI

LG Corretora de Seguros de Vida EIRELI

Said Corretora de Seguros de Vida EIRELI ME

Triunfo Corretora de Seguros de Vida e Previdência LTDA ME

Victorino Corretora de Seguros de Vida e Previdência LTDA ME

Capítulo 7

DIRIGENTES DA ENTIDADE

CONSELHO DELIBERATIVO

Presidente:

Dr^a. Keila Cristina Eustáquio

Vice-Presidente:

Dr^a. Giovana Guimarães de Miranda

Conselheira Titular Secretária:

Dr^a. Silvienn Ferreira Pires

Conselheiro Titular:

Dr. Arinilson Gonçalves Mariano

Conselheiro Titular:

Dr. Mauro Lázaro Gonzaga Jayme

Conselheira Titular:

Dr^a. Paula Faids Carneiro Sousa Sales

Conselheira Suplente:

Dr^a. Ana Paula de Carvalho

Conselheiro Suplente:

Dr. Márcio Gonçalves Moreira

Conselheiro Suplente:

Dr. Marcos José de Jesus Porto

Conselheira Suplente:

Dr^a. Nayara Barros Coimbra

CONSELHO FISCAL

Presidente:

Dr^a. Flavia Silva Mendanha Crisóstomo

Vice-Presidente:

Dr^a. Héliida Moura Ribeiro

Conselheiro Titular Secretário:

Dr. Luís Gustavo Nicoli

Conselheiro Suplente:

Dr. Adriano Naves Teixeira

Conselheira Suplente:

Dr^a. Juliana Mendonça e Silva

Conselheiro Suplente:

Dr. Newton Emerson Belluco

DIRETORIA

Diretora Presidente:

Dr^a. Márcia Queiroz Nascimento

Diretora Administrativo Financeiro:

Dr^a. Danielle Parreira Belo Brito

Diretor de Benefícios:

Dr. Tobias Nascindo Amaral Gonçalves

MISSÃO

Gerir e promover plano de previdência privada aos advogados e seus dependentes, com total transparência e segurança, contribuindo assim para um futuro tranquilo de seus participantes e beneficiários.

VISÃO

Ser reconhecida pelo setor da advocacia como a melhor entidade de previdência privada, por sua excelência na gestão, transparência, segurança e rentabilidade.

VALORES

Rentabilidade;
Ética;
Responsabilidade corporativa;
Segurança;
Transparência



Viver **bem** começa **agora**.

19
ANOS


PARCERIA ESTRATÉGICA



INSTITUIDORES



CANAIS DE ATENDIMENTO

 Av. Olinda, Quadra 4 Lote 2 - Torre I - 14º andar Salas 1406 a 1412, Park Lozandes CEP 74.884-120 | Goiânia (GO)

 oabprevgo@oabprevgo.org.br

 (62) 3088-5200

 (62) 99295-6125

Área Restrita Participante

De acordo com a Resolução CNPC nº 32 de 04 de dezembro de 2019, o Relatório Anual de Informações do OABPrev GO/TO será disponibilizado exclusivamente no site da instituição (www.oabprevgo.org.br).

RELATÓRIO ANUAL

2024



Viver **bem** começa **agora**.

19
ANOS

www.oabprevgo.org.br