



Viver **bem**
começa **agora.**

RELATÓRIO ANUAL

2023  **Prev**

A OABPrevGO/TO apresenta o Relatório Anual de Informações 2023 em cumprimento à Resolução CNPC nº 32 de 04 de dezembro de 2019, publicado no Diário Oficial da União em 22 de janeiro de 2020.

Neste relatório, os participantes encontrarão os principais resultados obtidos no decorrer do exercício e informações complementares.



Sumário

◆ CAPÍTULO 1 NÚMEROS	05
◆ CAPÍTULO 2 GESTÃO DE INVESTIMENTOS	20
◆ CAPÍTULO 3 RELATÓRIO DOS AUDITORES INDEPENDENTES SOBRE AS DEMONSTRAÇÕES CONTÁBEIS	32
◆ CAPÍTULO 4 DEMONSTRAÇÕES CONTÁBEIS E NOTAS EXPLICATIVAS	36
◆ CAPÍTULO 5 PARECERES	65
◆ CAPÍTULO 6 CORPO ADMINISTRATIVO E PARCEIROS	72
◆ CAPÍTULO 7 DIRIGENTES DA ENTIDADE	74



MENSAGEM DIRETORIA

Prezados Participantes,

Orgulhosamente, neste relatório, compartilhamos as realizações e conquistas marcantes da OABPrevGO/TO no ano de 2023. Um ano permeado por desafios que foram superados com resiliência e colaboração e nos levaram a mais um capítulo de sucesso em nossa história coletiva.

A OABPrevGO/TO demonstrou uma força inspiradora ao se deparar com um cenário desafiador. O crescimento exponencial de 14.47% de 2022 para 2023 na carteira de investimentos, traduzido em um ganho substancial de R\$20.620.545,54, é o reflexo tangível do comprometimento da nossa en-

tidade com nossos participantes.

Juntos fomos além! Desempenhamos um papel fundamental em nossa trajetória, contribuindo para solidificar nossa posição como referência no universo da previdência complementar.

Gostaríamos de expressar nossa sincera gratidão a todos os participantes, colaboradores e parceiros por sua dedicação incansável ao nosso caminho de prosperidade.

À medida que avançamos para o próximo capítulo, renovamos nosso compromisso com a inovação, transparência e a constru-

ção conjunta de um futuro sólido.

Na OABPrevGO/TO, não estamos apenas moldando o futuro financeiro, estamos criando um legado de resiliência e cooperação que transcende gerações.

Aqui na OABPrevGO/TO, viver bem começa agora.

***Atenciosamente,
Diretoria da OABPrevGO/TO***



**Dr^ª. Márcia Queiroz
Nascimento**

Diretora Presidente



**Dr^ª. Danielle Parreira
Belo Brito**

Diretora Administrativo
Financeiro



**Dr. Tobias Nascindo
Amaral Gonçalves**

Diretor de Benefícios

CAPÍTULO

1

NÚMEROS



1.1 GESTÃO PREVIDENCIAL

1.1.1 MOVIMENTOS DE ENTRADA E SAÍDA DE PARTICIPANTES EM 2023



O quadro abaixo demonstra o movimento de entradas e saídas de participantes do plano durante o exercício de 2023. Considerando as novas adesões e reativações de planos que estavam com contribuições suspensas, a Entidade acumulou 380 novas inscrições, majorando sua receita, tendo em média R\$ 1.180.000,00 de entradas mensais com contribuições regulares e contribuições para coberturas de risco (seguro).

Também vale destacar o número de pessoas que se aposentaram ou se tornaram pensionistas pelo plano ao longo de 2023. Isso demonstra a capacidade da Entidade em entregar aos seus participantes o que nos foi confiado, sua tranquilidade na aposentadoria e amparo aos seus beneficiários.

RELATÓRIO PREVIDENCIAL

DESCRIÇÃO EM 2023	
Adesões (Novas Inscrições ao Plano Previdenciário)	198
Reativações (Inscrições ao Plano Previdenciário)	182
Resgates saldo total (Poupança Previdenciária)	256
Resgates parciais (Poupança Previdenciária)	22
Concessão de Benefícios (Aposentadoria programada/invalidez)	08
Concessão de Benefícios (Pensionista)	06
Portabilidade de Entrada	01
Portabilidade de Saída	04
Participantes Ativos em 2023	4.524

1.1.2 QUADRO RESUMO DE PARTICIPANTES EM 2023



O quadro abaixo demonstra a idade média de nossos participantes tanto ativos como assistidos, o tempo médio de filiação ao Plano Adv-PREV, o ticket médio de contribuição mensal (contribuições para aposentadoria e riscos de invalidez e morte) e do benefício, além do saldo médio de conta individual de cada grupo.

Item	Ativos	Aposentados	Pensionistas
Nº de Participantes	4.524	57	52
Idade Média (anos)	36,27	62,79	43,40
Tempo médio de filiação ao Plano (anos)	8,86	15,43	N/A
Contribuição média/Benefício Médio	R\$ 274,70	R\$ 2.493,78	R\$ 1.568,75
Saldo Médio	R\$ 31.434,44	R\$ 237.322,94	R\$ 124.172,44

1.1.3 PROVISÕES MATEMÁTICAS



Abaixo, segue estrutura contábil resumida das Provisões Matemáticas do plano de benefícios Adv-PREV em 31/12/2021, 31/12/2022 e 31/12/2023, para fins de comparação. Observa-se a evolução do Patrimônio de Cobertura do Plano (PCP) desde o ano de 2021 até o ano de 2023, com um crescimento de 24,86% do Patrimônio.

DESCRIÇÃO	31/12/2021	31/12/2022	31/12/2023
Patrimônio Social	R\$132.602.955,58	R\$147.533.723,95	R\$165.572.309,88
Patrimônio de Cobertura do Plano	R\$129.106.837,67	R\$144.317.385,23	R\$162.193.769,67
Provisões Matemáticas	R\$129.106.838,67	R\$144.317.385,23	R\$162.193.769,67
Benefícios Concedidos	R\$13.975.270,35	R\$16.364.959,41	R\$19.984.374,31
Contribuição Definida	R\$13.975.270,35	R\$16.364.959,41	R\$19.984.374,31
Saldo de Contas dos Assistidos	R\$13.975.270,35	R\$16.364.959,41	R\$19.984.374,31
Benefícios a Conceder	R\$115.131.567,32	R\$127.952.425,82	R\$142.209.395,36
Contribuição Definida	R\$115.131.567,32	R\$127.952.425,82	R\$142.209.395,36
Saldo - Participantes	R\$106.160.299,46	R\$117.251.866,81	R\$131.352.305,86
Saldo oriundo de portabilidade EFPC	R\$5.962.757,55	R\$6.169.116,92	R\$6.113.083,18
Saldo oriundo de portabilidade EAPC	R\$3.008.510,31	R\$4.531.442,09	R\$4.744.006,32
Equilíbrio Técnico	R\$0	R\$0	R\$0
Fundos	R\$3.496.117,91	R\$3.216.338,72	R\$3.378.540,21
Fundos Administrativos	R\$3.496.117,91	R\$3.216.338,72	R\$3.378.540,21

1.1.4 ESTATÍSTICAS GERENCIAIS 2023

1.1.4.1 ARRECADAÇÃO

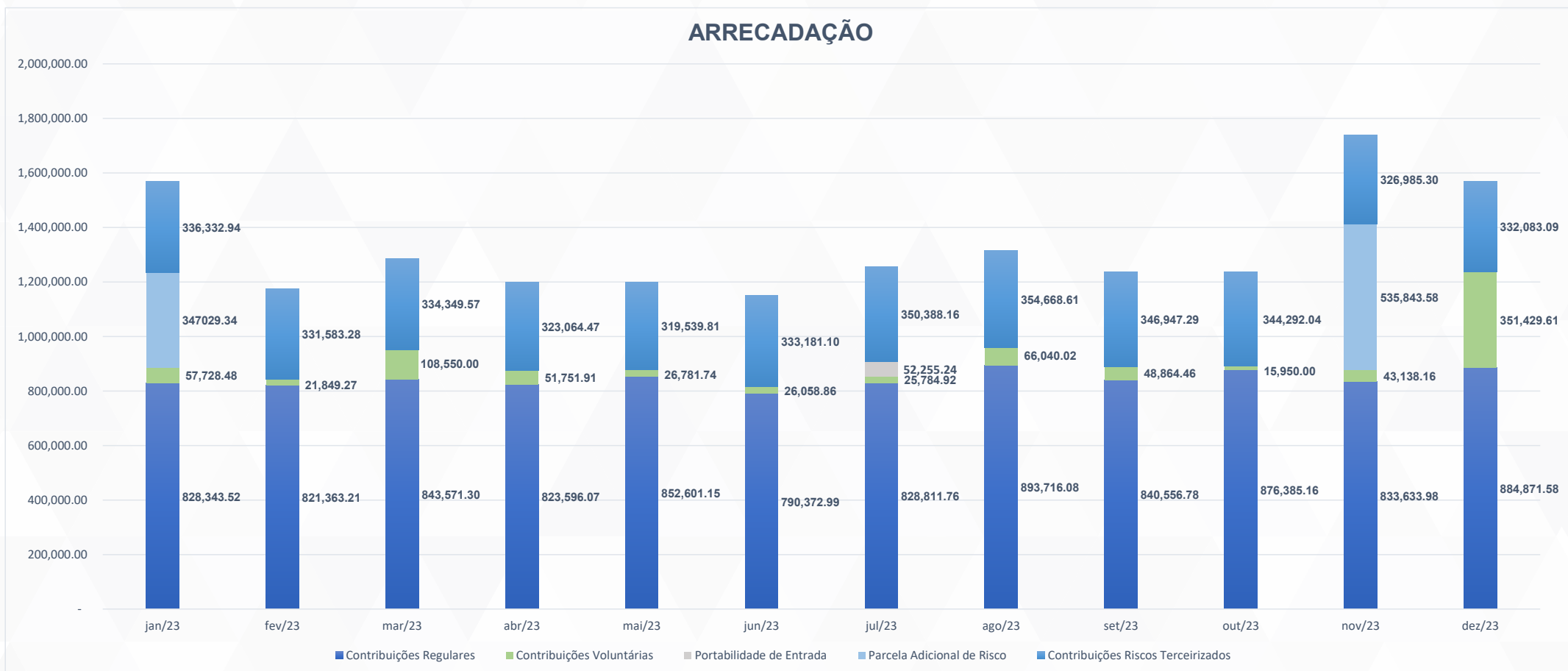
Em 2023, o Plano Adv-PREV registrou uma média no valor de R\$ 1.331.535,90, de janeiro a dezembro, envolvendo contribuições regulares, voluntárias, portabilidades de entrada, parcela adicional de risco (pagamento de contratos coberturas invalidez e/ou pensão por morte) e contribuições para riscos terceirizados.

O gráfico a seguir demonstra o valor total das arrecadações mensais, com alguns destaques:

- ◆ rubrica 'PORTABILIDADE DE ENTRADA' - houve portabilidade de recursos de outras entidades aportados na OABPrevGO/TO, totalizando um montante de R\$ 52.255,24, ao longo do exercício;
- ◆ rubrica 'PARCELA ADICIONAL DE RISCO' - registra-se o recebimento de pagamentos feitos pela Cia de seguros MONGERAL AEGON, de pecúlios para coberturas de invalidez e/ou pensão por morte - confirmando assim a solidez da Entidade em cumprir seu objetivo de proteger seus participantes e amparar seus familiares em caso de sinistros;
- ◆ rubrica 'CONTRIBUIÇÕES VOLUNTÁRIAS' - trata-se de contribuições eventuais, ou seja, fora do compromisso mensal, que majoram o projeto de aposentadoria dos participantes - traduzindo assim segurança na gestão dos investimentos administrados pela Entidade, com destaque para os movimentos ocorridos nos meses de março e dezembro.



ARRECADAÇÃO



1.1.4.2 BENEFÍCIOS DE PRESTAÇÃO CONTINUADA

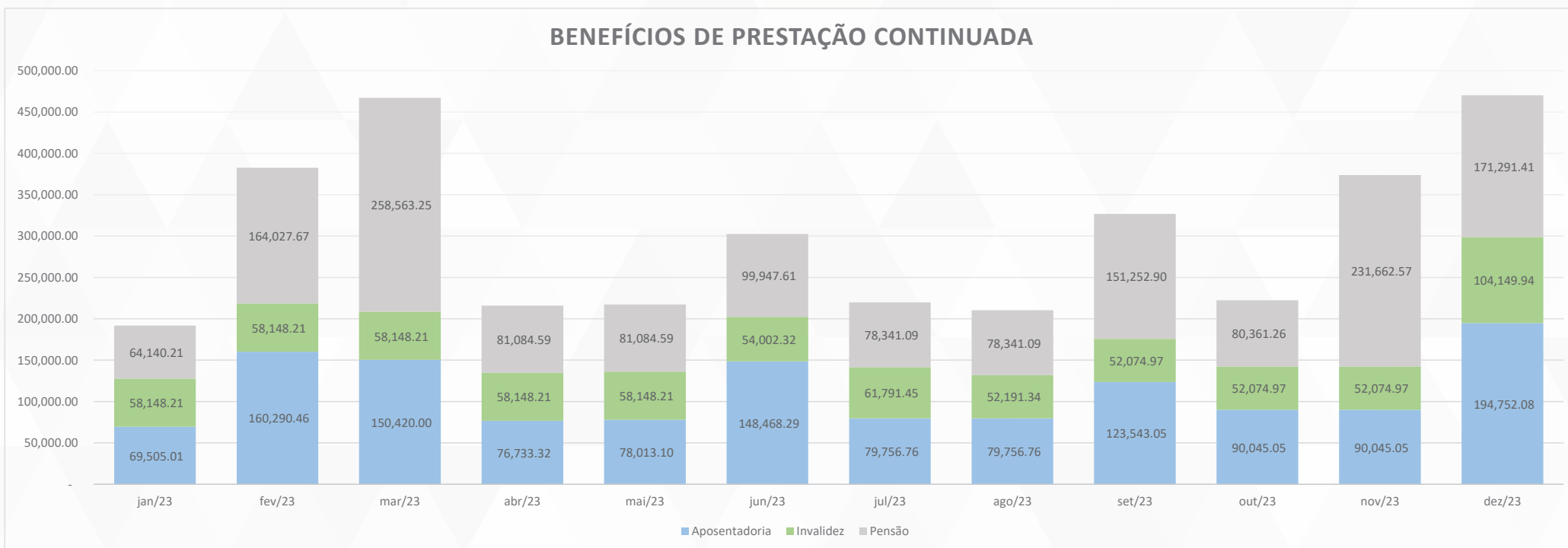
O Plano Adv-PREV concedeu em benefícios como Aposentadoria Programada, Invalidez e Pensões por morte, um valor médio de R\$ 300.044,02 de janeiro a dezembro de 2023.

O gráfico, a seguir, demonstra o valor total de benefícios pagos, mensalmente, com alguns destaques:

- ◆ rubrica 'APOSENTADORIA' - entrada de novos assistidos como aposentadoria programada - aposentadoria por idade.
- ◆ rubrica 'INVALIDEZ' - entrada de novos assistidos.
- ◆ rubrica 'PENSÃO POR MORTE' - entrada de novos assistidos como pensionistas.



BENEFÍCIOS DE PRESTAÇÃO CONTINUADA



1.1.4.3 RESGATES

Analisando-se os resgates efetivados ao longo do ano de 2023, foram verificados 278 resgates pagos, sendo 23 em média por mês. Dos resgates registrados, 22 foram resgates parciais, sem o desligamento do participante do plano de benefícios, e 256 resgates totais.

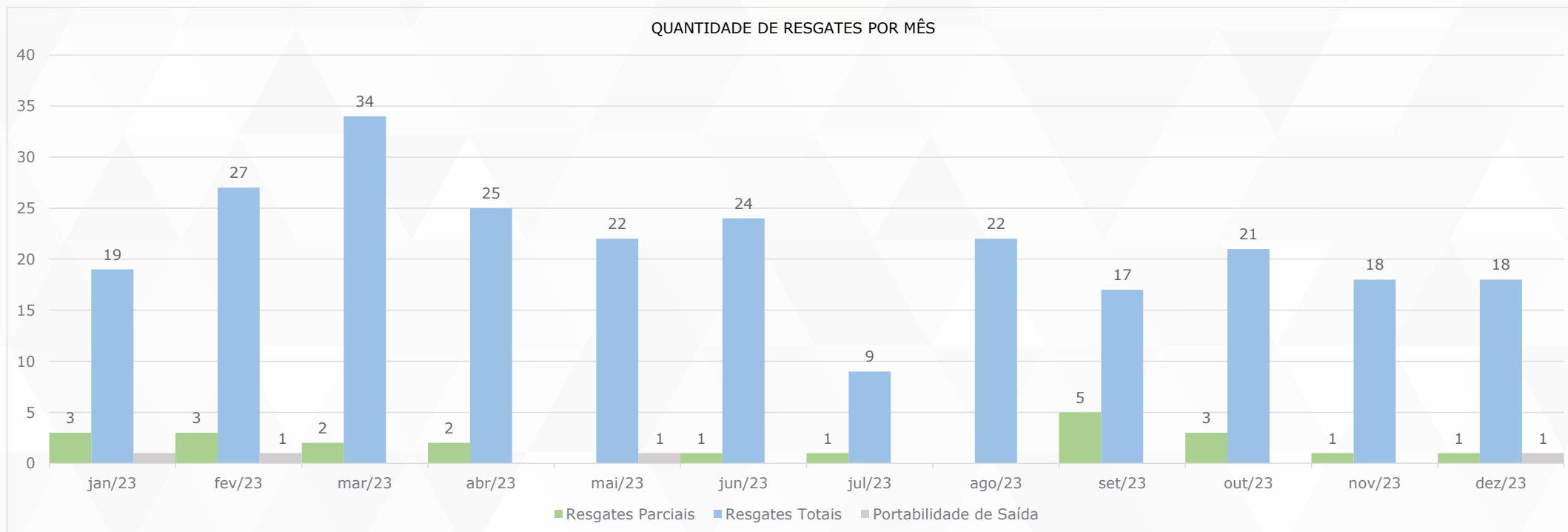
Os gráficos a seguir demonstram a quantidade de resgates por mês, por tipo de resgate, e ainda os valores pagos. Verificou-se um valor médio mensal de resgates de R\$ 857.754,43, perfazendo um total de R\$ 10.293.053,16 no período avaliado.

1.1.4.4 PORTABILIDADES DE SAÍDA

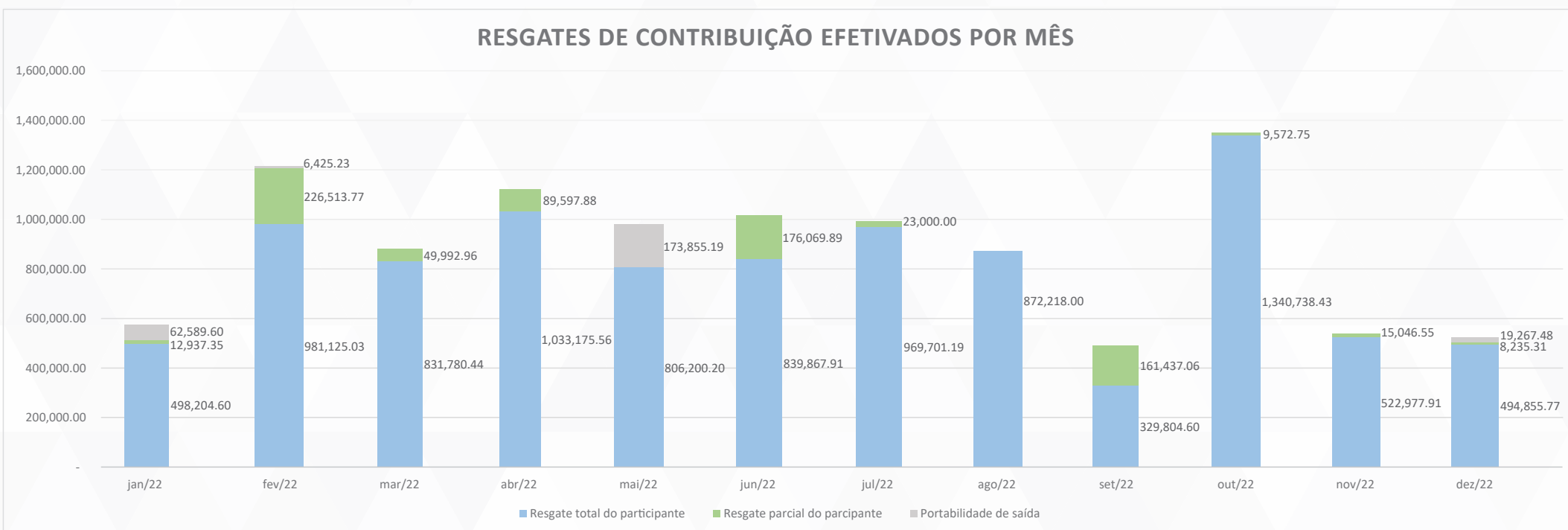
Quanto às portabilidades de saída (transferências de saldos para outras entidades), foram registradas 4 portabilidades, totalizando o valor de R\$ 262.137,50.



QUANTIDADE DE RESGATES POR MÊS



RESGATES DE CONTRIBUIÇÃO EFETIVADOS POR MÊS



1.2 PLANO DE GESTÃO ADMINISTRATIVA

1.2.1 PLANO DE CUSTEIO

As receitas administrativas são compostas por entradas de recursos decorrentes das várias origens, de acordo com o plano de custeio vigente. No plano de custeio temos como receitas: os rendimentos dos investimentos, taxa de administração e os repasses da seguradora (pró-labore + excedentes).

O Plano de custeio para 2023, para o custeio administrativo, estabelece o seguinte:

PLANO DE CUSTEIO		
Taxa de carregamento	0,00%	Ativos e Assistidos
Taxa de Administração	0,30%	Ativos e Assistidos
Pró-labore e Seguradora	100% (primeira contribuição) 50% (segunda contribuição) 30% (terceira contribuição em diante)	Seguradora
Excedente Técnico Seguradora	50% (ao semestre)	Seguradora
Juros	1%	Ativos e Assistidos
Multa	2%	Ativos e Assistidos

A taxa de carregamento é de (0,00%). A taxa de administração em 2023, de 0,30% a.a., foi de R\$ 488 mil. Em 2022, R\$ 435 mil. Os repasses de recursos da seguradora ao PGA ocorrem por meio do pró-labore, mensal, e do excedente financeiro, pago semestralmente. As Receitas Diretas os valores de repasses em 2023 (R\$ 1.793 mil) e em 2022 (R\$ 1.198 mil). Os Juros e Multa em 2023 foram de R\$ 48 mil e em 2022, R\$ 22 mil. O quadro abaixo demonstra os valores:

Valores em R\$ Mil

Descrição	12/2023	12/2022	Variação (%)
Custeio da Gestão Administrativa	2.526	1.835	37,66
Receitas	2.526	1.835	37,66
Custeio Administrativo da Gestão Previdencial	48	22	118,18
Custeio Administrativo dos Investimentos	488	435	12,18
Receitas Diretas	1.793	1.198	49,67
Resultado Positivo Líquido dos Investimentos	197	180	9,44

As despesas do PGA são representadas pelas seguintes rubricas: Pessoal e encargos; Treinamentos/Congressos e Seminários; Viagens e Estádias; Serviços de terceiros; Despesas gerais (A Entidade possui em seu quadro de gestão, desde 2014, área interna de vendas para comercialização de seus produtos. Esse modelo demanda investimentos diretos em marketing e publicidades, bem como, em prestação de serviços de corretoras de vida e previdência); Depreciações e Amortizações e Tributos. Correspondem aos compromissos a pagar assumidos pela Entidade relativos ao PGA, em 31 de dezembro de 2023 e 2022, que se apresentam os seguintes valores a seguir.

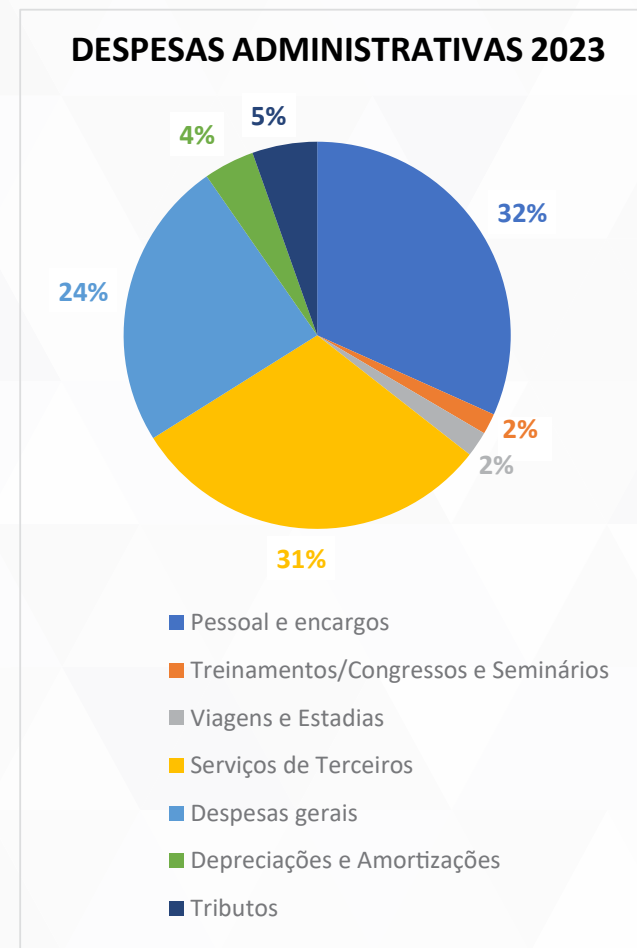
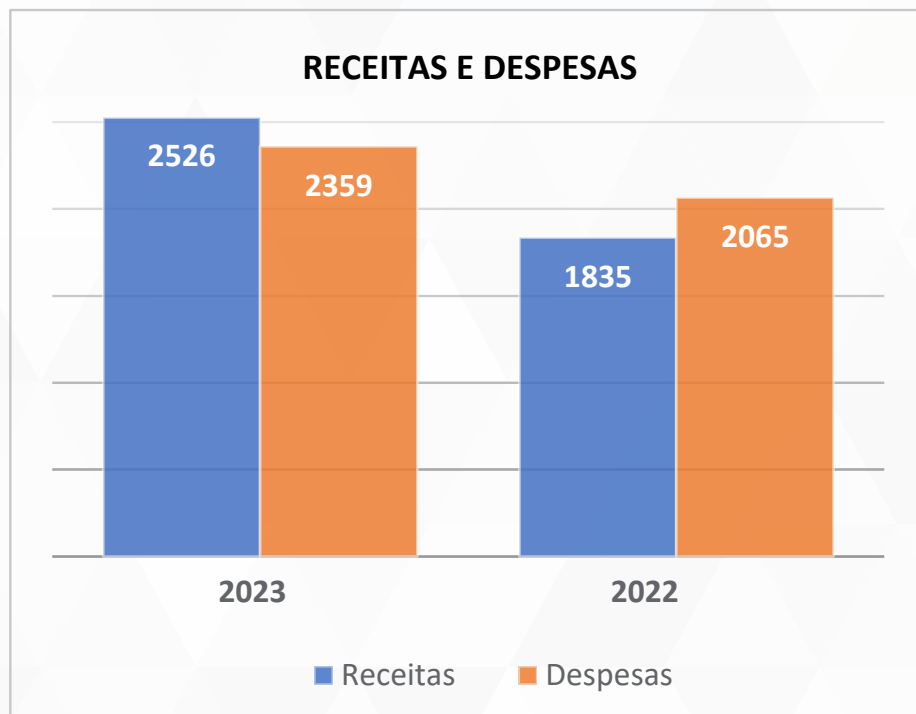
Valores em R\$ Mil

Descrição	12/2023	12/2022	Variação (%)
Despesas Administrativas	2.359	2.065	14,24
Administração dos Planos Previdenciais	2.359	2.065	14,24
Pessoal e encargos	748	607	23,23
Treinamentos/Congressos e Seminários	41	21	95,24
Viagens e Estádias	50	23	117,39
Serviços de Terceiros	720	658	9,42
Despesas gerais	572	560	2,14
Depreciações e Amortizações	100	100	0,00
Tributos	128	96	33,33

1.2.2 DEMONSTRAÇÃO DO PLANO DE GESTÃO ADMINISTRATIVA

CONSOLIDADO
Valores em R\$ Mil

Descrição	12/2023	12/2022	Variação (%)
A) Fundo Administrativo do Exercício Anterior	3.216	3.496	-8,01
1. Custeio da Gestão Administrativa	2.526	1.835	37,66
1.1. Receitas	2.526	1.835	37,66
Custeio Administrativo da Gestão Previdencial	48	22	118,18
Custeio Administrativo dos Investimentos	488	435	12,18
Receitas Diretas	1.793	1.198	49,67
Resultado Positivo Líquido dos Investimentos	197	180	9,44
2. Despesas Administrativas	-2.359	-2.065	14,24
2.1. Administração dos Planos Previdenciais	-2.359	-2.065	14,24
Pessoal e encargos	-748	-607	23,23
Treinamentos/Congressos e Seminários	-41	-21	95,24
Viagens e Estadias	-50	-23	117,39
Serviços de Terceiros	-720	-658	9,42
Despesas gerais	-572	-560	2,14
Depreciações e Amortizações	-100	-100	-
Tributos	-128	-96	33,33
3. Constituição/Reversão de Contingências Administrativas	-	-2	-100
5. Resultado Negativo Líquido dos Investimentos	-4	-47	-91,49
6. Sobra/Insuficiência da Gestão Administrativa (1-2-3-4-5)	163	-280	158,21
7. Constituição/Reversão do Fundo Administrativo (6)	163	-280	158,21
B) Fundo Administrativo do Exercício Atual (A+7+8)	3.379	3.216	5,07



CAPÍTULO

2

GESTÃO DE INVESTIMENTOS



2.1 INFORMAÇÕES REFERENTES À POLÍTICA DE INVESTIMENTOS 2023

A Política de Investimento 2023-2027 do Plano CD, administrado pela OABPrevGO/TO, tem como objetivos:

Estabelecer diretrizes e medidas a serem observadas por todas as pessoas, internas ou externas à Entidade, que participam do processo de análise, de assessoramento e decisório sobre a aplicação dos recursos do plano, por intermédio de pessoa jurídica contratada;

Dar transparência aos patrocinadores / Instituidores, participantes e assistidos em relação aos principais aspectos relacionados à gestão dos investimentos e riscos.

No processo de planejamento desta política, a Entidade adotou o horizonte de sessenta meses, prevendo revisões anuais. Os limites e critérios utilizados decorrem e se fundamentam na regulamentação do setor, sobretudo na Resolução CMN nº 4.994, de 24 de março de 2022 e na Resolução Previc nº 23, de 14 de agosto de 2023.

Ainda conforme Resolução 4.994/2022, vale destacar que a OABPrevGO/TO é uma Entidade constituída por Instituidores e, por força do § 2º do art. 31 da LC nº 109/01, a gestão de seus planos deve ser feita obrigatoriamente de forma terceirizada, por meio de carteiras administradas ou de fundos de investimento. Desta forma, a Entidade não pode fazer investimentos diretamente em ativos, mas tão somente em cotas de fundos de investimentos, exclusivos ou condominiais, fechados ou abertos.

Na elaboração da Política de Investimentos 2023-2027 foram empregadas técnicas de análises de cenários e de riscos, avaliações e projeções de indicadores econômicos, considerando a modalidade do Plano CD, suas especificidades, necessidades de liquidez e os fluxos esperados de pagamentos dos ativos. As conclusões obtidas com estes estudos oferecem subsídios para a definição das diretrizes de alocação expressas nesta política.

2.2 ALOCAÇÃO DE RECURSOS - ESTRATÉGIA E METODOLOGIA

A Resolução CMN 4.994/2022 estabelece que os planos devem definir em sua política a alocação de recursos e os limites por segmento de aplicação. Segundo o Guia PREVIC – Melhores Práticas em Investimentos, os limites máximos e mínimos planejados de cada um dos segmentos e modalidades de investimentos na vigência da política de investimento devem ser efetivamente representativos da estratégia de alocação de cada plano de benefícios, portanto mais restritivos que a legislação vigente.

A modalidade do plano de benefícios, seu grau de maturação, suas especificidades e as características de suas obrigações, bem como o cenário macroeconômico, determinam as seguintes diretrizes dos investimentos: as metas de resultado do plano de benefícios e dos segmentos de aplicação; a alocação dos recursos nos diversos segmentos; os limites máximos de aplicação em cada segmento e ativo; indexadores e prazos de vencimentos dos investimentos; a escolha por ativos que possuem ou não amortizações ou pagamento de juros periódicos, dentre outros.

A tabela seguinte apresenta os limites de alocação por segmento de aplicação, bem como o “alvo” para a alocação em cada tipo de mandato que compõe esses segmentos:

SEGMENTO	LIMITE LEGAL	ALOCAÇÃO OBJETIVO	LIMITES	
			INFERIOR	SUPERIOR
Renda Fixa	100%	87,52%	20,00%	100,00%
Renda Variável	70%	9,98%	0,00%	30,00%
Estruturado	20%	0,00%	0,00%	20,00%
Imobiliário	20%	0,00%	0,00%	20,00%
Operações com participantes	15%	0,00%	0,00%	0,00%
Exterior	10%	2,50%	0,00%	10,00%

Fonte: Política de Investimento 2023-2027 – Adv-PREV

[Clique aqui](#) e leia Política de Investimentos de 2023 na íntegra.

2.3 BENCHMARK'S POR SEGMENTO E METAS DE RENTABILIDADE

A Resolução exige que as entidades fechadas de previdência complementar definam índices de referência (benchmarks) e metas de rentabilidade por plano e para cada segmento de aplicação.

Entende-se como índice de referência, ou benchmark, para determinado segmento de aplicação o índice que melhor reflete a rentabilidade esperada para o curto prazo, isto é, para horizontes mensais ou anuais, conforme as características do investimento. Esse índice está sujeito às variações momentâneas do mercado.

Por outro lado, a meta reflete a expectativa de rentabilidade de longo prazo dos investimentos realizados em cada um dos segmentos listados a seguir – rentabilidade esta que pode apresentar menor volatilidade e maior aderência aos objetivos do plano.

SEGMENTO	BENCHMARK	META DE RENTABILIDADE	RENTABILIDADE PROJETADA
Plano	INPC + 4,09% a.a.	INPC + 4,09% a.a.	8,75%
Renda Fixa	CDI	CDI	9,62%
Renda Variável	IBOVESPA	INPC + 9,00% a.a.	13,88%
Estruturado	CDI + 2,00% a.a.	CDI + 2,00% a.a.	14,10%
Imobiliário	INPC	INPC + 4,09% a.a.	8,75%
Exterior	INPC + 6,00% a.a.	INPC + 6,00% a.a.	10,75%

2.4 DEMONSTRATIVO DE INVESTIMENTOS CONSOLIDADO DE 2023

FUNDOS DE INVESTIMENTO	ALOCÇÃO (R\$)		DATA BASE: 31/12/2023
	DISTRIBUIÇÃO CONSOLIDADA	DISTRIBUIÇÃO POR PLANO	VALOR
PLANO Adv-PREV	99,09%	00,00%	162.562.080
RENDA FIXA - MULTIMERCADO	81,34%	82,09%	33.434.996
VINCI OABPREVGO/TO FI MULTIMERCADO	40,67%	41,05%	66.724.407
MONGERAL AEGON OABPREV GO FI MULTIMERCADO	40,67%	41,04%	66.710.589
RENDA FIXA	5,72%	5,78%	9.390.373
ITAÚ SOBERANO FI REFERENCIADO DI LP	0,80%	0,82%	1.311.947
ITAÚ RF IMA-B ATIVO FC	4,66%	4,70%	7.643.978
TREK FI RF CRÉDITO PRIVADO IMOBILIÁRIO	0,22%	0,22%	362.693
DELTA FIC RENDA FIXA CRÉDITO PRIVADO	0,04%	0,04%	71.755
RENDA VARIÁVEL	12,03%	12,13%	19.736.711
BRASIL CAPITAL 30 FIC FIA	3,28%	3,31%	5.381.405
CONSTÂNCIA FUNDAMENTO FIA	3,67%	3,70%	6.022.019
MANTARO AÇÕES FIC FIA	3,28%	3,31%	5.384.222
SANTANDER FI IBOVESPA ATIVO INSTIT ACOES	1,80%	1,81%	2.949.065
PLANO DE GESTÃO ADMINISTRATIVA	0,91%	100,00%	1.490.762
RENDA FIXA	0,70%	77,51%	1.155.482
ITAÚ SOBERANO FI REFERENCIADO DI LP	0,70%	77,51%	1.155.482
RENDA VARIÁVEL	0,21%	22,49%	335.280
MANTARO AÇÕES FIC FIA	0,21%	22,49%	335.280
TOTAL APLICADO	100,00%	-	164.052.842

2.4 DEMONSTRATIVO DE INVESTIMENTOS CONSOLIDADO DE 2023

FUNDOS DE INVESTIMENTO	ALOCÇÃO (R\$)		DATA BASE: 31/12/2023
	DISTRIBUIÇÃO CONSOLIDADA	DISTRIBUIÇÃO POR PLANO	VALOR
PLANO Adv-PREV	99,09%	00,00%	162.562.080
RENDA FIXA - MULTIMERCADO	81,34%	82,09%	33.434.996
VINCI OABPREVGO/TO FI MULTIMERCADO	40,67%	41,05%	66.724.407
MONGERAL AEGON OABPREV GO FI MULTIMERCADO	40,67%	41,04%	66.710.589
RENDA FIXA	5,72%	5,78%	9.390.373
ITAÚ SOBERANO FI REFERENCIADO DI LP	0,80%	0,82%	1.311.947
ITAÚ RF IMA-B ATIVO FC	4,66%	4,70%	7.643.978
TREK FI RF CRÉDITO PRIVADO IMOBILIÁRIO	0,22%	0,22%	362.693
DELTA FIC RENDA FIXA CRÉDITO PRIVADO	0,04%	0,04%	71.755
RENDA VARIÁVEL	12,03%	12,13%	19.736.711
BRASIL CAPITAL 30 FIC FIA	3,28%	3,31%	5.381.405
CONSTÂNCIA FUNDAMENTO FIA	3,67%	3,70%	6.022.019
MANTARO AÇÕES FIC FIA	3,28%	3,31%	5.384.222
SANTANDER FI IBOVESPA ATIVO INSTIT ACOES	1,80%	1,81%	2.949.065
PLANO DE GESTÃO ADMINISTRATIVA	0,91%	100,00%	1.490.762
RENDA FIXA	0,70%	77,51%	1.155.482
ITAÚ SOBERANO FI REFERENCIADO DI LP	0,70%	77,51%	1.155.482
RENDA VARIÁVEL	0,21%	22,49%	335.280
MANTARO AÇÕES FIC FIA	0,21%	22,49%	335.280
TOTAL APLICADO	100,00%	-	164.052.842

OABPrevGO/TO - PLANO CD

RELATÓRIO DE ANÁLISE DE INVESTIMENTOS

Data base: 31/12/2023

VEÍCULO DE INVESTIMENTOS	ALOCAÇÃO (R\$)		GESTOR	RENTABILIDADE							
	142.825.368,79	87,87%		1M 1,35%	3M 3,43%	6M 6,14%	ANO 13,18%	12M 13,18%	24M 26,66%	36M 32,07%	
Renda Fixa	133.434.996,06	82,09%									
Multimercados	133.434.996,06	82,09%									
MONGERAL AEGON OABPREV GO FI MULT	66.710.588,63	41,04%	MONGERAL AEGON	1,18%	3,34%	6,62%	13,11%	13,11%	27,40%	35,06%	
VINCI OABPREVGO/TO FI MULT CRED PRIV	66.724.407,43	41,05%	VINCI	1,38%	3,42%	6,00%	13,00%	13,00%	29,78%	31,00%	
Benchmark: CDI + 2% a.a.				1,06%	3,33%	7,20%	15,28%	15,28%	32,13%	40,68%	
Renda Fixa	9.390.372,73	5,78%									
ITAÚ SOBERANO RF SIMPLES FC	1.311.947,52	0,82%	ITAÚ	0,89%	2,79%	6,09%	12,96%	12,96%	27,40%	32,41%	
ITAÚ RENDA FIXA IMA-B	7.643.977,68	4,70%	ITAÚ	2,84%	4,53%	3,50%	15,65%	15,65%	26,78%	19,57%	
TREK FI RF CRED PRIV IMOBILIARIO	362.6392,66	0,22%	TREK INVESTIMENTOS	-0,11%	-0,34%	-0,70%	-1,60%	-1,60%	-3,01%	-1,37%	
DELTA CRED PRIV FC FIRF	71.754,88	0,04%	TREK INVESTIMENTOS	0,38%	1,19%	2,70%	6,26%	6,26%	15,16%	-48,55%	
Benchmark: CDI				0,90%	2,84%	6,15%	13,05%	13,05%	27,03%	32,62%	
Renda Variável	19.736.711,05	12,13%		5,71%	12,49%	9,90%	24,63%	24,63%	24,28%	3,47%	
Renda Variável	19.736.711,05	12,13%									
BRASIL CAPITAL 30 INSTITUCIONAL FC FIA	5.381.405,57	3,31%	BC GESTÃO	5,41%	10,97%	9,04%	30,37%	30,37%	23,35%	-0,79%	
CONSTÂNCIA FUNDAMENTO FIA	6.022.018,70	3,70%	CONSTÂNCIA	6,50%	11,92%	6,93%	19,59%	19,59%	22,06%	15,22%	
MANTARO AÇÕES FI FIC		3,31%	MANTARO	5,24%	13,33%	12,56%	26,52%	26,52%	26,85%	-0,95%	
SANTANDER FI IBOVESPA ATIVO INSTIT ACOES	2.949.065,10	1,81%	SANTANDER	5,24%	15,02%	13,07%	21,98%	21,98%	25,99%	9,03%	
Benchmark: IBOVESPA				5,38%	15,12%	13,63%	22,28%	22,28%	28,01%	12,74%	
Total	162.562.079,84	100%		1,86%	4,46%	6,58%	14,47%	14,47%	26,34%	27,50%	
Benchmark: INPC + 4,09% a.a.				0,87%	1,75%	3,02%	7,90%	7,90%	18,95%	36,38%	
Variação Cota OABPrevGO/TO				1,83%	4,36%	6,41%	14,12%	14,12%	25,56%	26,30%	

DESCRIÇÃO DE DESPESAS	PLANO	PGA	RENTABILIDADE PROJETADADA
TAXA DE ADMINISTRAÇÃO	453.399,67	9,229,76	462.629,43
TAXA DE PERFORMANCE	53.726,84	621,00	54.347,84
TAXA DE GESTÃO	136.074,50		136.074,50
TAXA CVM	26.849,50	(86,63)	26.762,87
TAXA DE CUSTÓDIA	41.910,66	27,96	41.938,62
OUTRAS DESPESAS	1.555,52		1.555,52
TAXA CETIP	40.563,63	86,29	40.649,92
AUDITORIA	21.409,47	120,03	21.529,50
DESPESAS DE CONTROLADORIA	18.982,72		18.982,72
TAXA ANBIMA	4.766,49	(9,47)	4.757,02
TARIFAS BANCÁRIAS	4.695,60	13,21	4.708,81
TAXA SELIC	2.784,17		2.784,17
TAXA CBLC	275,42		275,42
AJUSTE CONTÁBIL MAI	822,65		822,65
CORRESPONDÊNCIA	23,89	0,77	24,66
CORRETAGEM	43.946,40		43.946,40
DEMAIS CUSTOS	51,00		51,00
DESPESA DE LIVROS E ATOS SOCIETÁRIOS	7,86	0,02	7,88
GRÁFICA	36,16		36,16
TARIFA DE LIQUIDAÇÃO FINANCEIRA	5.846,27		5.846,27
TAXA DE CARTÓRIO	11,62		11,62
SUBTOTAL	857.740,04	10.002,94	867.742,98

Fonte: Informações enviadas pelos Gestores

RELAÇÃO DE ADMINISTRADORES, GESTORES E CUSTODIANTES

NOME	ADMINISTRADOR	CUSTODIANTE	GESTOR
BRASIL CAPITAL 30 FIC FIA	BNY MELLON SERVIÇOS FINANCEIROS	BNY MELLON BANCO S.A	BC GESTÃO DE RECURSOS LTDA
CONSTANCIA FUNDAMENTO FIA	BEM - DISTRIBUIDORA DE TITULOS E VALORES MOBILIARIOS LTDA.	BANCO BRADESCO S.A	CONSTÂNCIA INVESTIMENTOS LTDA
DELTA CRÉDITO PRIVADO FUNDO DE INVESTIMENTO EM COTAS DE FUNDOS DE INVESTIMENTO RENDA FIXA	BNY MELLON SERVIÇOS FINANCEIROS	BNY MELLON BANCO S.A	TREK INVESTIMENTOS LTDA
ITAÚ RENDA FIXA IMA-B ATIVO FUNDO DE INVESTIMENTO EM COTAS DE FUNDOS DE INVESTIMENTO	ITAÚ UNIBANCO S.A.	ITAÚ UNIBANCO S.A.	ITAU UNIBANCO ASSET MANAGEMENT LTDA
ITAU SOBERANO RF SIMPLES FC	ITAÚ UNIBANCO S.A.	ITAÚ UNIBANCO	ITAU UNIBANCO ASSET MANAGEMENT LTDA
MAG OABPREV GO FIM	BNY MELLON SERVIÇOS FINANCEIROS	BANCO BRADESCO S. A	MONGERAL AEGON INVESTIMENTOS LTDA
MANTARO ACOES FC FIA	BNY MELLON SERVICOS FINANCEIROS DTVM SA	BNY MELLON BANCO S.A	MANTARO CAPITAL LTDA
SANTANDER FI IBOVESPA ATIVO INSTIT ACOES	BANCO SANTANDER BRASIL S.A.	SANTANDER SECURITIES SERVICES BRASIL DTVM S.A	SANTANDER BRASIL GESTAO DE RECURSOS LTDA
TREK FUNDO DE INVESTIMENTO RENDA FIXA CRÉDITO PRIVADO IMOBILIÁRIO	CM CAPITAL MARKETS DISTRIBUIDORA DE TÍTULOS E VALORES MOBILIÁRIOS LTDA.	CM CAPITAL MARKETS DISTRIBUIDORA DE TÍTULOS E VALORES MOBILIÁRIOS LTDA.	TREK INVESTIMENTOS LTDA
VINCI OABPREVGO/TO FIM CP	BEM - DISTRIBUIDORA DE TITULOS E VALORES MOBILIARIOS LTDA	BANCO BRADESCO S. A	VINCI GESTÃO DE PATRIMÔNIO LTDA

2.4.1 CENÁRIO ECONÔMICO DE 2023

O ano de 2023 teve pontos de tensões e conflitos ao redor do globo, envolvendo diferentes países. Na América do Sul podemos destacar atritos entre Venezuela e Guiana; já na Ásia tivemos mais desgastes na relação entre Taiwan e China. Ocorreu tanto a continuidade da guerra entre Rússia e Ucrânia, quanto da guerra civil do Sudão.

Entretanto, a atenção do mundo se voltou para o embate entre Israel e Hamas, com o primeiro sendo apoiado diretamente pelos EUA e o segundo indiretamente pelo Irã. O mercado internacional ficou aflito com a possível escalada na região, podendo haver a entrada de outros países na guerra. Uma das preocupações seria o impacto no comércio internacional, visto que o estreito de Ormuz é um ponto estratégico no qual circula 20% do volume do petróleo consumido mundialmente. Conseqüentemente, ocorreram altas no preço do barril neste período.

Em 2023, os EUA conseguiram deixar a inflação sob controle e isso pôde ser observado com o crescimento de apenas 3,4% no índice de preços do consumidor no ano. Os principais fatores responsáveis foram melhorias nas cadeias de produção, resfriamento do mercado de trabalho e efeitos de altas anteriores da taxa de juros pelo FED.

Cenário Interno

No cenário nacional, 2023 apresentou bons resultados. Tivemos cortes na taxa Selic, que saiu do patamar de 13,75% no início do ano para 11,75% ao final, havendo um corte de 2%. Atualmente, a taxa Selic se encontra em 11,25%. O CDI acumulado no ano passado foi de 13,04%. A continuidade do ciclo de afrouxamento monetário se deve ao bom comportamento da inflação, sendo a menor em 3 anos no comparativo anual. O IPCA acumulado de 2023 foi de 4,62%, estando abaixo da meta de 4,75%, estabelecida pelo Banco Central. O IMA-B teve uma variação positiva por volta de 16% no mesmo período.

No ano passado, o Ibovespa apresentou o melhor desempenho desde 2019, tendo uma alta por volta de 22%, em parte isso se deve aos cortes da Selic já mencionados anteriormente. Visto que ocorre uma preferência maior por investir na Bolsa quando ocorrem cortes na taxa de juros.

O PIB do Brasil em 2023 contrariou as previsões pessimistas, pois cresceu 2,9%, sendo puxado principalmente pelo aumento da produção de soja e milho.

Estratégia:

A rentabilidade da carteira ficou acima do benchmark (INPC + 4,09% a.a.), tendo um excelente desempenho para um perfil conservador. A maior distribuição dos recursos se encontra nos fundos exclusivos MAG OABPREV GO e VINCI OABPREVGO/TO, somando um total de 82,09% da alocação. Considerando a alta exposição de ambos aos parâmetros dos juros (CDI e Selic) e inflação (IPCA e IMA-B) podemos destacar que os gestores ainda possuem pouca exposição a risco. Nos últimos 12 meses a rentabilidade do MAG OABPREV foi de 13,11% e do VINCI OABPREVGO foi de 13,00%, contra 15,28% do benchmark (CDI + 2% a.a.).

I. A parcela de Renda Fixa CDI, aqui no caso definido pelo Itaú Soberano, teve resultado de 12,96% no ano, condizente com as premissas de CDI e reflexo do aumento das taxas de juros praticadas pelo Bacen ao longo de 2023.

II. A Renda Fixa IMA-B obteve retorno de 15,65%, que refletiu a melhora na expectativa dos juros reais da economia, conforme prossegue a expectativa de queda de juros Selic.

Cabe destacar a alocação em Renda Variável, que obteve um rendimento de 24,63% nos últimos 12 meses, superando o benchmark do Ibovespa que foi de 22,28% no mesmo período.

Fonte Texto consultoria Aditus

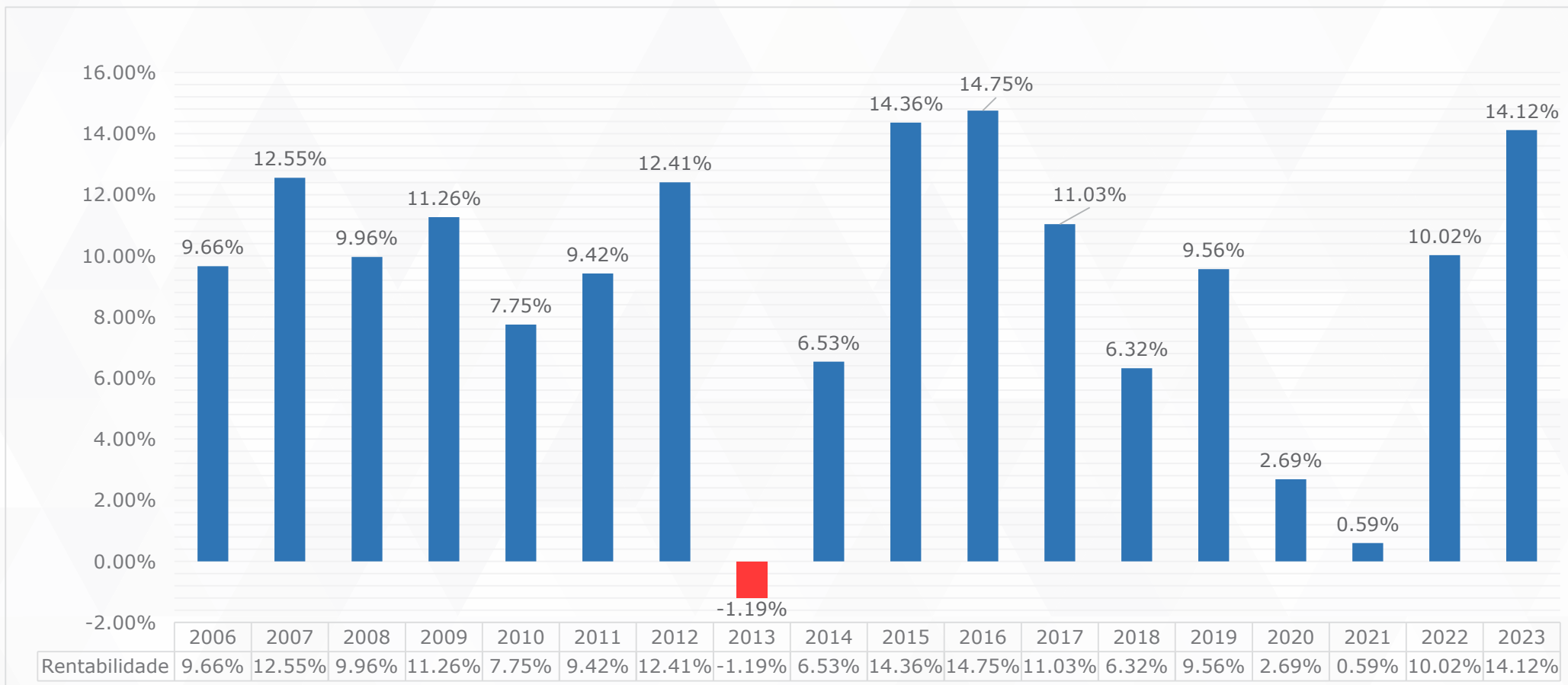
2.5 HISTÓRICO DO VALOR DA COTA PREVIDENCIÁRIA

O gráfico a seguir demonstra a evolução histórica do valor da cota previdenciária e o histórico da variação de retorno de 2006 a 2023. Observa-se que a média de retorno ao longo dos anos se mostrou em 9,81% a.a.

Já no encerramento do exercício de 2023, a rentabilidade auferida pelos recursos do plano considerando a cota vigente em 31/12/2022 e 31/12/2023, foi de 14,12%. No mesmo período o Índice de Referência (INPC + 4,09%), acumulou 10,25%.



VARIAÇÃO ANUAL DE RENTABILIDADE DA COTA PREVIDENCIÁRIA



CAPÍTULO

3

**RELATÓRIO DOS AUDITORES
INDEPENDENTES SOBRE
AS DEMONSTRAÇÕES
CONTÁBEIS**



3.1 RELATÓRIO DOS AUDITORES INDEPENDENTES SOBRE AS DEMONSTRAÇÕES FINANCEIRAS

Fundo de Pensão Multipatrocinado da Ordem dos Advogados do Brasil, Seccional de Goiás, e da CASAG – Caixa de Assistência dos Advogados de Goiás (“OABPrevGO/TO”)

CNPJ: nº 01.715.394/0001-27

Relatório do auditor independente

Demonstrações contábeis
Em 31 de dezembro de 2023 e 2022

Fundo de Pensão Multipatrocinado da Ordem dos Advogados do Brasil, Seccional de Goiás, e da CASAG – Caixa de Assistência dos Advogados de Goiás (“OABPrevGO/TO”)

Demonstrações contábeis
Em 31 de dezembro de 2023 e 2022

Conteúdo:

Relatório do auditor independente sobre as demonstrações contábeis;
Balanços patrimoniais;
Demonstrações da mutação do patrimônio social;
Demonstrações do ativo líquido do plano de benefício;
Demonstrações da mutação do ativo líquido do plano de benefício;
Demonstrações consolidadas do plano de gestão administrativa;
Demonstrações das provisões técnicas do plano de benefício; e
Notas explicativas da Administração às demonstrações contábeis.



MOORE VR AUDITORES & CONSULTORES
Av. Olinda, 960 – Salas 1204 e 1205 Park
Lozandes Goiânia/GO - CEP 74884-120
Tel.: 55 (62) 3089-0363
www.moorebrasil.com.br

RELATÓRIO DO AUDITOR INDEPENDENTE SOBRE AS DEMONSTRAÇÕES CONTÁBEIS

Aos Conselheiros, Membros da Diretoria Executiva, Participantes e Assistidos do

Fundo de Pensão Multipatrocinado da Ordem dos Advogados do Brasil, Seccional de Goiás, e da CASAG – Caixa de Assistência dos Advogados de Goiás (“OABPrevGO/TO”)

Goiânia - GO

Opinião:

Examinamos as demonstrações contábeis do **Fundo de Pensão Multipatrocinado da Ordem dos Advogados do Brasil, Seccional de Goiás, e da CASAG – Caixa de Assistência dos Advogados de Goiás (“OABPrevGO/TO”)**, que compreendem o balanço patrimonial consolidado em 31 de dezembro de 2023 e as respectivas demonstrações consolidadas das mutações do patrimônio social e do plano de gestão administrativa, e as demonstrações individuais do plano de benefícios, que compreendem a demonstração do ativo líquido, da mutação do ativo líquido e das provisões técnicas do plano para o exercício findo naquela data, bem como as correspondentes notas explicativas, incluindo as políticas contábeis materiais e outras informações elucidativas.

Em nossa opinião, as demonstrações contábeis acima referidas apresentam adequadamente, em todos os aspectos relevantes, a posição patrimonial e financeira consolidada do **Fundo de Pensão Multipatrocinado da Ordem dos Advogados do Brasil, Seccional de Goiás, e da CASAG – Caixa de Assistência dos Advogados de Goiás (“OABPrevGO/TO”)**, individual e por plano de benefício em 31 de dezembro de 2023, e o desempenho consolidado e por plano de benefício de suas operações para o exercício findo naquela data, de acordo com as práticas contábeis adotadas no Brasil aplicáveis às Entidades reguladas pelo Conselho Nacional de Previdência Complementar (CNPCC).

Base para opinião:

Nossa auditoria foi conduzida de acordo com as normas brasileiras e internacionais de auditoria. Nossas responsabilidades, em conformidade com tais normas, estão descritas na seção a seguir, intitulada “Responsabilidades do auditor pela auditoria das demonstrações contábeis”. Somos independentes em relação ao **OABPrevGO/TO**, de acordo com os princípios éticos relevantes previstos no Código de Ética Profissional do Contador e nas normas profissionais emitidas pelo Conselho Federal de Contabilidade, e cumprimos com as demais responsabilidades éticas de acordo com essas normas.

Acreditamos que a evidência de auditoria obtida é suficiente e apropriada para fundamentar nossa opinião.



MOORE VR AUDITORES & CONSULTORES
Av. Olinda, 960 – Salas 1204 e 1205 Park
Lozandes Goiânia/GO - CEP 74884-120
Tel.: 55 (62) 3089-0363
www.moorebrasil.com.br

Responsabilidades da administração e da governança pelas demonstrações contábeis:

A Diretoria Executiva do **OABPrevGO/TO** é responsável pela elaboração e adequada apresentação dessas demonstrações contábeis de acordo com as práticas contábeis adotadas no Brasil aplicáveis às entidades reguladas pelo Conselho Nacional de Previdência Complementar - CNPC, e pelos controles internos que ela determinou como necessários para permitir a elaboração de demonstrações contábeis livres de distorção relevante, independente se causada por fraude ou erro.

Na elaboração das demonstrações contábeis, a Diretoria Executiva é responsável pela avaliação da capacidade de o **OABPrevGO/TO** continuar operando, divulgando, quando aplicável, os assuntos relacionados com a sua continuidade operacional e o uso dessa base contábil na elaboração das demonstrações contábeis, a não ser que a administração pretenda liquidar o **OABPrevGO/TO** ou cessar suas operações, ou não tenha nenhuma alternativa realista para evitar o encerramento das operações.

Os responsáveis pela Governança do **OABPrevGO/TO** são aqueles com responsabilidade pela supervisão do processo de elaboração das demonstrações contábeis.

Responsabilidades do auditor pela auditoria das demonstrações contábeis:

Nossos objetivos são obter segurança razoável de que as demonstrações contábeis, tomadas em conjunto, estão livres de distorção relevante, independentemente se causada por fraude ou erro, e emitir relatório de auditoria contendo nossa opinião. Segurança razoável é um alto nível de segurança, mas não uma garantia de que a auditoria realizada de acordo com as normas brasileiras e internacionais de auditoria sempre detectam as eventuais distorções relevantes existentes. As distorções podem ser decorrentes de fraude ou erro e são consideradas relevantes quando, individualmente ou em conjunto, possam influenciar, dentro de uma perspectiva razoável, as decisões econômicas dos usuários tomadas com base nas referidas demonstrações contábeis.

Como parte da auditoria realizada de acordo com as normas brasileiras e internacionais de auditoria, exercemos julgamento profissional e mantemos ceticismo profissional ao longo da auditoria. Além disso:

- Identificamos e avaliamos os riscos de distorção relevante nas demonstrações contábeis, independentemente se causada por fraude ou erro, planejamos e executamos procedimentos de auditoria em resposta a tais riscos, bem como obtemos evidência de auditoria apropriada e suficiente para fundamentar nossa opinião. O risco de não detecção de distorção relevante resultante de fraude é maior do que o proveniente de erro, já que a fraude pode envolver o ato de burlar os controles internos, conluio, falsificação, omissão ou representações falsas intencionais.
- Obtivemos entendimento dos controles internos relevantes para a auditoria para planejarmos procedimentos de auditoria apropriados às circunstâncias, mas, não, com o objetivo de expressarmos opinião sobre a eficácia dos controles internos do **OABPrevGO/TO**.
- Avaliamos a adequação das políticas contábeis utilizadas e a razoabilidade das estimativas contábeis e respectivas divulgações feitas pela administração.



MOORE VR AUDITORES & CONSULTORES
Av. Olinda, 960 – Salas 1204 e 1205 Park
Lozandes Goiânia/GO - CEP 74884-120
Tel.: 55 (62) 3089-0363
www.moorebrasil.com.br

- Concluímos sobre a adequação do uso, pela administração, da base contábil de continuidade operacional e, com base nas evidências de auditoria obtidas, se existe incerteza relevante em relação a eventos ou condições que possam levantar dúvida significativa em relação à capacidade de continuidade operacional do **OABPrevGO/TO**. Se concluirmos que existe incerteza relevante, devemos chamar atenção em nosso relatório de auditoria para as respectivas divulgações nas demonstrações contábeis ou incluir modificação em nossa opinião, se as divulgações forem inadequadas. Nossas conclusões estão fundamentadas nas evidências de auditoria obtidas até a data de nosso relatório. Todavia, eventos ou condições futuras podem levar o **OABPrevGO/TO** a não mais se manter em continuidade operacional.
- Avaliamos a apresentação geral, a estrutura e o conteúdo das demonstrações contábeis, inclusive as divulgações e se as demonstrações contábeis representam as correspondentes transações e os eventos de maneira compatível com o objetivo de apresentação adequada.

Comunicamo-nos com os responsáveis pela governança a respeito, entre outros aspectos, do alcance planejado, da época da auditoria e das constatações significativas de auditoria, inclusive as eventuais deficiências significativas nos controles internos que identificamos durante nossos trabalhos.

Goiânia-GO, 12 de março de 2024

MOORE VR AUDITORES & CONSULTORES S/S
CRC GO 2158/O-4
CVM 12807

Ricardo de
Albuquerque
e Cavalcanti

Digitally signed by
Ricardo de Albuquerque
Cavalcanti
Date: 2024.03.12
16:30:29 -03'00'

Ricardo de Albuquerque Cavalcanti
Contador CRC DF 018838/O-0
CNAI 2563

CAPÍTULO

4

DEMONSTRAÇÕES CONTÁBEIS E NOTAS EXPLICATIVAS



I. BALANÇO PATRIMONIAL

CONSOLIDADO
Valores em R\$ Mil

ATIVO	NOTA	12/2023	12/2022
DISPONÍVEL	4	346	480
REALIZÁVEL		164.058	145.868
Gestão Administrativa	5	5	16
Investimentos	6	164.053	145.852
Fundos de Investimentos		164.053	145.852
IMOBILIZADO E INTANGÍVEL	7	1.900	1.997
Imobilizado		1.889	1.968
Intangível	11		29
TOTAL DO ATIVO		166.304	148.345

PASSIVO	NOTA	12/2023	12/2022
EXIGÍVEL OPERACIONAL		732	812
Gestão Previdencial	8	549	543
Gestão Administrativa	9	183	199
Investimentos		-	70
PATRIMÔNIO SOCIAL	11	165.572	147.533
Patrimônio de Cobertura do Plano		162.193	144.317
Provisões Matemáticas		162.193	144.317
Benefícios Concedidos		19.984	16.365
Benefícios a Conceder		142.209	127.952
Fundos	12	3.379	3.216
Fundos Administrativos		3.379	3.216
TOTAL DO PASSIVO		166.304	148.345

As notas explicativas integram as Demonstrações Contábeis.

II. DEMONSTRAÇÃO DA MUTAÇÃO DO PATRIMÔNIO SOCIAL

CONSOLIDADO
Valores em R\$ Mil

Descrição	12/2023	12/2022	Variação (%)
A) Patrimônio Social - início do exercício	147.533	132.603	11,26
1. Adições	38.820	34.759	11,68
(+) Contribuições Previdenciais	14.995	15.464	(3,03)
(+) Portabilidade	52	1.243	(95,82)
(+) Indenização de Riscos Terceirizados	883	1.169	(24,47)
(+) Resultado Positivo Líquido dos Investimentos - Gestão Previdencial	20.364	15.048	35,33
(+) Receitas Administrativas	2.329	1.655	40,73
(+) Resultado Positivo Líquido dos Investimentos - Gestão Administrativa	197	180	9,44
2. Destinações	(20.781)	(19.829)	4,80
(-) Benefícios	(3.601)	(3.707)	(2,86)
(-) Resgates	(10.293)	(7.986)	28,89
(-) Portabilidades	(262)	(12)	2.083,33
(-) Repasse de Prêmio de Riscos Terceirizados	(4.033)	(3.968)	1,64
(-) Outras Destinações	(2)	(3)	(33,33)
(-) Resultado Negativo Líquido dos Investimentos - Gestão Previdencial	(226)	(2.039)	(88,92)
(-) Despesas Administrativas	(2.359)	(2.065)	14,24
(-) Resultado Negativo Líquido dos Investimentos - Gestão Administrativa	(5)	(47)	(89,36)
(-) Constituição Líquida de Contingências - Gestão Administrativa	-	(2)	(100,00)
3. Acréscimo/Decréscimo no Patrimônio Social (1+2)	18.039	14.930	20,82
(+/-) Provisões Matemáticas	17.877	15.210	17,53
(+/-) Fundos Administrativos	162	(280)	157,86
B) Patrimônio Social no final do exercício (A+3+4+5)	165.572	147.533	12,23

III. DEMONSTRAÇÃO DA MUTAÇÃO DO ATIVO LÍQUIDO POR PLANO DE BENEFÍCIOS

PLANO DE BENEFÍCIOS PREVIDENCIÁRIOS DO ADVOGADO (Adv-PREV)

Valores em R\$ Mil

Descrição	12/2023	12/2022	Variação (%)
A) Ativo Líquido - início do exercício	144.317	129.107	11,78
1. Adições	36.115	30.907	16,85
(+) Contribuições	15.043	15.486	(2,86)
(+) Portabilidade	52	1.243	(95,82)
(+) Indenização de Riscos Terceirizados	883	1.169	(24,47)
(+) Resultado Positivo Líquido dos Investimentos - Gestão Previdencial	20.137	13.009	54,79
2. Destinações	(18.239)	(15.697)	16,19
(-) Benefícios	(3.601)	(3.707)	(2,86)
(-) Resgates	(10.293)	(7.986)	28,89
(-) Portabilidade	(262)	(12)	2.083,33
(-) Repasse de Prêmio de Riscos Terceirizados	(4.033)	(3.968)	1,64
(-) Custeio Administrativo	(48)	(22)	118,18
(-) Outras Destinações	(2)	(2)	-
3. Acréscimo/Decréscimo no Ativo Líquido (1+2)	17.876	15.210	17,53
(+/-) Provisões Matemáticas	17.876	15.210	17,53
B) Ativo Líquido - final do exercício (A+3+4+5)	162.193	144.317	12,39
C) Fundos não previdenciais	3.379	3.216	5,07
(+/-) Fundos Administrativos	3.379	3.216	5,07

As notas explicativas integram as Demonstrações Contábeis.

IV. DEMONSTRAÇÃO DO ATIVO LÍQUIDO POR PLANO DE BENEFÍCIOS

PLANO DE BENEFÍCIOS PREVIDENCIÁRIOS DO ADVOGADO (Adv-PREV)

Valores em R\$ Mil

Descrição	12/2023	12/2022	Variação (%)
1. Ativos	166.204	148.146	12,19
Disponível	262	376	(30,32)
Recebíveis Previdencial	3.380	3.216	5,13
Investimento	162.562	144.554	12,46
Fundos de Investimentos	162.562	144.554	12,46
2. Obrigações	632	613	3,10
Operacional	632	613	3,10
3. Fundos Não Previdenciais	3.379	3.216	5,07
Fundos Administrativos	3.379	3.216	5,07
5. Ativo Líquido (1-2-3)	162.193	144.317	12,39
Provisões Matemáticas	162.193	144.317	12,39

As notas explicativas integram as Demonstrações Contábeis.

V. DEMONSTRAÇÃO DO PLANO DE GESTÃO ADMINISTRATIVA

PGA CONSOLIDADO

Valores em R\$ Mil

Descrição	12/2023	12/2022	Variação (%)
A) Fundo Administrativo do Exercício Anterior	3.216	3.496	(8,01)
1. Custeio da Gestão Administrativa	2.526	1.835	37,66
1.1. Receitas	2.526	1.835	37,66
Custeio Administrativo da Gestão Previdencial	48	22	118,18
Custeio Administrativo dos Investimentos	488	435	12,18
Receitas Diretas	1.793	1.198	49,67
Resultado Positivo Líquido dos Investimentos	197	180	9,44
2. Despesas Administrativas	(2.359)	(2.065)	14,24
2.1. Administração dos Planos Previdenciais	(2.359)	(2.065)	14,24
Pessoal e encargos	(748)	(607)	23,23
Treinamentos/Congressos e Seminários	(41)	(21)	95,24
Viagens e Estadias	(50)	(23)	117,39
Serviços de Terceiros	(720)	(658)	9,42
Despesas gerais	(572)	(560)	2,14
Depreciações e Amortizações	(100)	(100)	0,00
Tributos	(128)	(96)	33,33
3. Constituição/Reversão de Contingências Administrativas	-	(2)	(100,00)
5. Resultado Negativo Líquido dos Investimentos	(4)	(47)	(91,49)
6. Sobra/Insuficiência da Gestão Administrativa (1-2-3-4-5)	163	(280)	158,21
7. Constituição/Reversão do Fundo Administrativo (6)	163	(280)	158,21
B) Fundo Administrativo do Exercício Atual (A+7+8)	3.379	3.216	5,07

As notas explicativas integram as Demonstrações Contábeis.

VII. DEMONSTRAÇÃO DAS PROVISÕES TÉCNICAS DO PLANO DE BENEFÍCIOS

PLANO DE BENEFÍCIOS PREVIDENCIÁRIOS DO ADVOGADO (Adv-PREV)

Valores em R\$ Mil

Descrição	12/2023	12/2022	Variação (%)
Provisões Técnicas (1+2+3+4+5)	162.825	144.930	12,35
1. Provisões Matemáticas	162.193	144.317	12,39
1.1. Benefícios Concedidos	19.984	16.365	22,11
Contribuição Definida	19.984	16.365	22,11
1.2. Benefício a Conceder	142.209	127.952	11,14
Contribuição Definida	142.209	127.952	11,14
Saldo de Contas - Parcela Participantes	142.209	127.952	11,14
4. Exigível Operacional	632	613	3,10
4.1. Gestão Previdencial	549	543	1,10
4.2. Investimentos - Gestão Previdencial	83	70	18,57

As notas explicativas integram as Demonstrações Contábeis.

1. INFORMAÇÕES GERAIS

O Fundo de Pensão Multipatrocinado da Ordem dos Advogados do Brasil, seccional de Goiás e da Casag - Caixa de Assistência dos Advogados de Goiás - OABPrevGO e CASAG (“OABPrevGO/TO” ou “Entidade”) é uma Entidade Fechada de Previdência Complementar (EFPC), sem fins lucrativos, com personalidade jurídica de direito privado, nos termos do art. 31, da Lei Complementar nº 109, de 29 de maio de 2001.

O funcionamento da Entidade foi autorizado por prazo indeterminado pela Portaria nº 329 do Ministério da Previdência Social - MPS em 01 de março de 2006.

Os recursos de que a Entidade dispõe para a consecução de seus objetivos são formados por contribuições de seus participantes e dos rendimentos resultantes das aplicações desses recursos, que devem obedecer ao disposto na Resolução do Conselho Monetário Nacional (CMN) nº 4.994, de 24 de março de 2022 e suas atualizações.

As atividades da Entidade são regulamentadas pela Lei Complementar nº 109, de 29 de maio de 2001 e pelo Conselho Nacional de Previdência Complementar (CNPC) e são fiscalizadas pela Superintendência Nacional de Previdência Complementar (“PREVIC”) vinculada ao Ministério da Previdência Social.

A OABPrevGO/TO possui autonomia administrativa, financeira e patrimonial, tendo por objetivo complementar os benefícios assegurados pela previdência social oficial, sendo instituída pela OAB-GO - Ordem dos Advogados do Brasil - Seccional de Goiás, CASAG - Caixa de Assistência dos Advogados de Goiás, OAB-TO - Ordem dos Advogados do Brasil - Seccional do Tocantins e CAATO - Caixa de Assistência dos Advogados do Tocantins.

As entidades de previdência complementar estão isentas de Imposto de Renda Pessoa Jurídica, desde janeiro de 2005, e da Contribuição Social Sobre o Lucro Líquido, de acordo com a Lei nº 11.053, de 29 de dezembro de 2004 e com a IN SRF nº 588, de 21 de dezembro de 2005, e alteradas pelas IN SRF nº 667, de 26 de julho de 2006 e IN RFB nº 1.315, de 03 de janeiro de 2013.

Planos de Benefícios administrados

A OABPrevGO/TO, atualmente, administra um (1) plano de benefícios, enquadrado na modalidade Contribuição Definida, inscrito no Cadastro Nacional de Planos de Benefícios (CNPB) nº 2006000829 mantidos pela PREVIC.

Participantes

Em 31 de dezembro de 2023, a OABPrevGO/TO contava com 4.633 participantes inscritos no Plano Fundo de Pensão Multipatrocinado da OAB-GO e da Casag, sendo 57 Assistidos, 52 Pensionistas e 4.524 ativos. Já em 31 de dezembro de 2022, a OABPrevGO/TO contava com 4.699 participantes inscritos no Plano Fundo de Pensão Multipatrocinado da OAB-GO e da Casag, sendo 49 Assistidos, 46 Pensionistas e 4.604 ativos.

2. APRESENTAÇÃO DAS DEMONSTRAÇÕES CONTÁBEIS

As demonstrações contábeis são de responsabilidade da administração da OABPrevGO/TO e foram elaboradas de acordo com a Política Contábil, aprovada pela entidade em 24 de fevereiro de 2022, e práticas contábeis adotadas no Brasil aplicáveis às Entidades Fechadas de Previdência Complementar (EFPC), especificamente a Resolução CNPC nº 43, de 06 de agosto de 2021 e Resolução PREVIC nº 23, de 14 de agosto de 2023 e suas alterações; e Norma Brasileira de Contabilidade ITG/CFC N° 2001, de 15 de dezembro de 2022.

Essas diretrizes não requerem a apresentação da Demonstração do Fluxo de Caixa. A estrutura da planificação contábil padrão das EFPC reflete o ciclo operacional de longo prazo da sua atividade, de forma que a apresentação de ativos e passivos, observadas as gestões previdencial, administrativa, o fluxo dos investimentos e assistencial, proporcione informações confiáveis e mais relevantes do que a apresentação em circulante e não circulante, em conformidade com o item 63 da NBC TG 26 (R5).

As demonstrações consolidadas representam o

somatório dos saldos contábeis do plano de benefícios administrado pela OABPrevGO/TO e do Plano de Gestão Administrativa (PGA), e as demonstrações individuais apresentam exclusivamente os valores contabilizados em cada Plano de Benefícios. Os demonstrativos contábeis exigidos pela Resolução CNPC nº 43/2021, art. 17, são os seguintes:

- ◆ **Balanço Patrimonial (Consolidado).**
- ◆ **Demonstração da Mutação do Patrimônio Social (Consolidada).**
- ◆ **Demonstração da Mutação do Ativo Líquido (Plano de benefício).**
- ◆ **Demonstração do Ativo Líquido (Plano de benefício).**
- ◆ **Demonstração do Plano de Gestão Administrativa (Consolidada).**
- ◆ **Demonstração das Provisões Técnicas do Plano de Benefícios (Plano de benefício).**

As demonstrações contábeis foram apreciadas pela Diretoria Executiva em 07 de março de 2024.

3. RESUMO DAS PRINCIPAIS PRÁTICAS CONTÁBEIS

a. Moeda de apresentação

As demonstrações contábeis são apresentadas em milhares, arredondadas para o milhar mais próximo, exceto quando indicado de outra forma e a moeda funcional da OABPrevGO/TO é o real (R\$).

b. Apuração do resultado

As Adições e Destinações da Gestão Previdencial (salvo as exceções descritas no item “c” desta nota), Receitas e Despesas da Gestão Administrativa, as Rendas/Variações Positivas e Deduções/Variações Negativas do Fluxo dos Investimentos são escrituradas pelo regime contábil de competência de exercícios.

c. Contribuições da gestão previdencial

Os registros contábeis relativos as contribuições de participantes vinculados ao plano de contribuição definida são escrituradas com base no regime de caixa (conforme § 1º do artigo 10 da Resolução CNPC nº 43, de 06 de agosto de 2021).

d. Investimentos Cotas de Fundos de Investimentos

São contabilizados pelo valor efetivamente desembolsado nas aquisições de cotas e incluem, se for o caso, taxas e emolumentos. Os montantes relativos aos fundos de investimento são representados pelo valor de suas cotas na data de encerramento do balanço divulgado pelos administradores dos respectivos fundos.

e. Imobilizado e intangível

Os bens corpóreos móveis são registrados ao valor de custo de aquisição líquido das respectivas depreciações acumuladas, calculadas pelo método linear, com base na vida útil econômica estimada.

Os bens corpóreos imóveis são registrados pelo método de reavaliação líquido das respectivas depreciações acumuladas, calculadas pelo método linear, com base na vida útil econômica estimada.

Os direitos adquiridos relacionados ao apoio às atividades da OABPrevGO/TO são contabilizados ao valor de custo, deduzidos da amortização acumulada, também calculada pelo método linear, durante a vida útil estimada, a partir da data da sua disponibilidade para uso.

A depreciação e a amortização são calculadas às seguintes taxas ao ano:

Móveis e utensílios	10%
Máquinas e equipamentos de uso	10%
Salas Comerciais	2,44%
Computadores e periféricos - “Hardware”	20%
Sistemas Operacionais	20%
Desenvolvimento de Sistemas	20%

f. Depósitos Judiciais (quando ocorrer)

Os depósitos judiciais são registrados pelo valor efetivamente desembolsado e na existência de depósitos judiciais, estes realizáveis devem ser atualizados por ocasião da emissão do alvará de levantamento expedido pelo judiciário em favor da EFPC, em contrapartida a conta de resultado.

g. Provisão de férias e 13º salário e respectivos encargos

As férias vencidas e proporcionais, inclusive o adicional de férias e o 13º salário, são provisionados no PGA, segundo o regime de competência, acrescidos dos encargos sociais.

h. Ativos e Passivos Contingentes

Registra o montante das provisões em decorrência de ações judiciais passivas mantidas contra a OABPrevGO/TO. A Provisão é ajustada através de informações jurídicas sobre o curso dessas ações, de acordo com a possibilidade de êxito.

O reconhecimento, a mensuração e a divulgação das provisões, contingências ativas e passivas são efetuadas de acordo com os critérios definidos na NBC TG 25 - Provisões, Passivos Contingentes e Ativos Contingentes, do Comitê de Pronunciamentos Contábeis, de 15 de setembro de 2009, conforme descrito abaixo:

- **Ativos contingentes (quando aplicável):** trata-se de direitos potenciais decorrentes de eventos passados, cuja ocorrência depende de eventos futuros. São reconhecidos nas demonstrações financeiras somente quando há evidências que assegurem elevado grau de confiabilidade de realização (Classificação de Risco “Praticamente Certo”), geralmente nos casos de ativos com garantias reais, decisões judiciais favoráveis sobre as quais não cabem mais recursos ou quando existe confirmação da capacidade de recuperação por recebimento ou compensação com outro exigível.

- **Passivos contingentes:** são registrados sempre que classificados como perdas prováveis, observando-se a natureza das ações, a similaridade com processos anteriores, a complexidade e o posicionamento dos tribunais, com exceção dos processos trabalhistas, cuja provisão é constituída com base na perda histórica. Os passivos contingentes classificados como perdas possíveis são divulgados apenas em notas explicativas, enquanto aqueles classificados como perda remota não requerem provisão e divulgação.

- **Obrigações legais:** originam-se de processos judiciais relacionados a obrigações tributárias, cujo objeto de contestação é sua legalidade ou constitucionalidade. Tais processos têm seus montantes reconhecidos integralmente nas Demonstrações Contábeis, independentemente da avaliação acerca da probabilidade de sucesso. Os montantes discutidos são quantificados, registrados e atualizados mensalmente.

- **Provisões:** originam-se de processos judiciais relacionados a obrigações (passivo) onde há incerteza tanto ao prazo quanto ao valor.

i. Provisões Matemáticas

As provisões matemáticas são calculadas por atuários contratados e representam os compromissos acumulados no encerramento do exercício, relativos aos benefícios concedidos e a conceder, que tem seu valor ajustado ao saldo de conta mantido em favor do participante considerando o resultado líquido de sua aplicação, os valores aportados e os benefícios pagos, a evolução dos saldos consideram a acumulação de recursos, variação da cota do plano e as deduções destinadas ao pagamento dos referidos benefícios.

j. Estimativas Contábeis

A elaboração das Demonstrações Contábeis de acordo com as práticas contábeis adotadas no Brasil requer que a Administração se utilize de julgamento na determinação e registro de estimativas contábeis.

Os principais itens de balanço sujeitos a essas estimativas incluem: os valores de mercado dos títulos e valores mobiliários, provisões matemáticas, provisões com demandas judiciais, entre outras. A liquidação das transações envolvendo essas estimativas ocasionalmente resultará em valores diferentes dos estimados, devido a imprecisões inerentes ao processo de sua determinação. A alta Administração revisa as estimativas e premissas pelo menos por ocasião do Balanço.

k. Plano de Gestão Administrativa

O registro contábil dos recursos destinados ao PGA, pelos planos de benefícios administrados pela Entidade, foi realizado de acordo com o Regulamento do Plano de Gestão Administrativa aprovado pelo Conselho Deliberativo da Entidade.

As operações administrativas são registradas conforme Resolução CNPC nº 43, de 06 de agosto de 2021 e Resolução PREVIC nº 23, de 14 de agosto de 2023, reconhecidas no PGA, que possui patrimônio segregado dos Planos de Benefícios Previdenciais.

O patrimônio do PGA é constituído pelas receitas (Previdencial, Investimentos, Diretas e Outras Receitas), deduzidas das despesas da administração previdencial e dos investimentos, sendo as sobras ou insuficiências administrativas alocadas, ou revertidas do Fundo Administrativo.

A parcela equivalente à participação dos Planos de Benefícios Previdenciários no Fundo Administrativo no PGA foi registrada nas contas “Participação no Plano de Gestão Administrativa”,

no Ativo, e “Participação no Fundo Administrativo do PGA”, no Patrimônio Social.

l. Ajustes e Eliminações

As contas passíveis de ajustes e eliminações, entre outras, são “Migração entre Planos”, “Compensação de Fluxos Previdenciais”, “Participação no Plano de Gestão Administrativa”, “Participação no Fundo Administrativo PGA” e valores a pagar e a receber entre planos.

Os ajustes e eliminações necessárias à consolidação das Demonstrações Contábeis e balancetes devem ser registrados em documentos auxiliares.

m. Resumo das gestões

A OABPrevGO/TO em consonância com a Resolução PREVIC nº 23, de 14 de agosto de 2023, detém controle segregado das gestões previdencial, administrativa e dos investimentos, a saber:

1. Gestão Previdencial

Atividade de registro e controle das contribuições, dos benefícios e dos institutos previstos no art. 14 da Lei Complementar nº 109, de 29 de maio de 2001, bem como da mutação patrimonial do plano de benefícios, de caráter previdencial. O resultado do plano de benefícios previdenciários no exercício é formado pelas adições, subtraídas as deduções por pagamentos de benefícios e acrescidas ou deduzidas do fluxo de investimentos, da cobertura de despesas administrativas e da constituição de provisões matemáticas. Num plano instituído, estruturado na modalidade de contribuição definida, todo o resultado é distribuído aos participantes, por meio da constituição ou reversão de provisões matemáticas, desta forma não há formação de superávit ou déficit.

2. Gestão dos Investimentos

Referem-se ao registro e controle das aplicações do plano de benefícios de caráter previdencial e do plano administrativo - PGA. O resultado dos investimentos formado pelas variações positivas, subtraídas das variações negativas é transferido para as gestões previdencial e administrativa na proporção dos seus recursos garantidores investidos.

3. Gestão Administrativa

Atividade de registro e de controle inerentes à administração dos planos de benefícios, de caráter previdencial. O custeio das despesas administrativas do OABPrevGO/TO utilizou como fontes de recursos a taxa de administração (percentual definido anualmente pelo plano de custeio sobre os recursos garantidores), as receitas diretas (valor recebido em função do rebate da taxa de comissão pela terceirização de plano de cobertura de benefícios de risco) e a rentabilidade dos recursos aplicados.



4. DISPONÍVEL

Representam os recursos com alta liquidez na entidade e são representados pelos recursos em caixa, bancos e numerários em trânsito, a saber:

	31.12.2023	31.12.2022
DISPONÍVEL	346	480
IMEDIATO	294	431
CAIXA	1	1
BANCOS CONTA MOVIMENTO	293	431
Banco Brasil	1	0
Banco Itaú	1	71
Banco Santander	17	69
Caixa Econômica	27	15
Sicoob	247	276
VINCULADO	52	48
CREDJUR - COTAS	52	48

5. REALIZÁVEL - GESTÃO ADMINISTRATIVA

Estão registrados os valores a receber inerentes às atividades da Gestão Administrativa.

	31.12.2023	31.12.2022
GESTÃO ADMINISTRATIVA	5	16
CONTAS A RECEBER	3	14
RESPONSABILIDADE DE EMPREGADOS	3	14
Adiantamento Férias	3	14
DESPESAS ANTECIPADAS	2	2
OUTROS REALIZÁVEIS - ADMINISTRATIVA	0	0
OUTROS REALIZÁVEIS (1)	0	0

(1) Valores a receber a título de PRÓ-LABORE (receita direta do plano administrativo/contratual com Cia Mongeral Aegon Seguros e Previdência S/A).

6. REALIZÁVEL - INVESTIMENTOS

Os investimentos dos recursos garantidores do Plano administrado pela Entidade seguem as diretrizes estabelecidas pelos normativos legais aplicáveis às EFPCs em especial a Resolução CMN nº 4.994 de 24 de março de 2022, que regulamenta os limites de investimentos das Entidades Fechadas de Previdência Complementar, avaliados pelos respectivos custos de aquisição, acrescidos dos rendimentos auferidos, os quais impactam o resultado do período, bem como a Política de Investimento aprovada pelo Conselho Deliberativo da Entidade.

A composição da carteira de investimentos e o disponível, em 31 de dezembro de 2023 e 2022, era a seguinte.

	31.12.2023		31.12.2022	
DISPONÍVEL	346	0,21%	480	0,31%
FUNDOS DE INVESTIMENTOS	164.053	99,79%	145.852	99,69%
RENDA FIXA	10.546	6,41%	11.726	8,95%
AÇÕES	20.072	12,21%	16.102	12,28%
MULTIMERCADO	133.435	81,17%	118.024	90,04%

Em 31 de dezembro de 2023, a Entidade possuía em sua carteira 10 (dez) fundos de investimentos. Sendo 2 (dois) fundos multimercado exclusivos e 8 (oito) fundos abertos, nos segmentos renda fixa e renda variável.

No fechamento do exercício 2023 e 2022, a carteira de investimentos consolidada apresentava a seguinte composição:

	31.12.2023	31.12.2022
INVESTIMENTOS	164.053	145.852
FUNDOS DE INVESTIMENTOS	164.053	145.852
FUNDOS DE RENDA FIXA	10.546	11.726
TREK FUNDO DE INVEST RF CP IMOBILIÁRIO	363	369
DELTA CRÉDITO PRIVADO FIC FIRF	72	67
ITAÚ SOBERANO RF SIMPLES FUNDO DE INVEST	2.467	4.680
ITAÚ IMA B	7.644	6.610
FUNDOS DE AÇÕES	20.072	16.102
SANTANDER FI IBOVESPA ATIVO INSTITUCIONAL	2.949	2.418
CONSTÂNCIA FUNDAMENTO FIA	6.022	5.036
BRASIL CAPITAL 30 INSTITUCIONAL FIC FIA	5.381	4.128
MANTARO AÇÕES FIC FIA	5.720	4.520
FUNDOS MULTIMERCADO	133.435	118.024
MONGERAL AEGON OABPREV GO FI MULT	66.711	58.977
VINCI OABPREVGOTO FIM	66.724	59.047

6.1 Títulos Classificados como “Mantidos até o vencimento”

No fechamento de 2023, dentre os ativos pertencentes a carteira de investimentos do Fundo exclusivos, MONGERAL AEGON OABPRE-VGO FIM, existia títulos públicos (“NTN-Bs”) que foram marcados na curva, ou seja, com objetivo de serem mantidos até o vencimento, cujo valor do montante aplicado era de R\$ 3.706 ao qual representava 2,28% do patrimônio aplicado em Fundos de Investimentos da carteira da Entidade.

Cabe destacar que a Entidade possui a intenção e a capacidade de manter estes títulos até o vencimento.

Dentre os fundos abertos investidos e alocados em segmentos de renda fixa e renda variável, em contínuo monitoramento os fundos se conservam em matéria de liquidez e riscos admitidos na Política de Investimentos da Entidade, com exceção dos seguintes fundos:

6.2 Fundo DELTA CRÉDITO PRIVADO FUNDO DE INVESTIMENTO EM COTAS E FUNDOS DE INVESTIMENTOS RENDA FIXA, CNPJ 24.612.944/0001-88.

Administrado pela BNY Mellon Serviços Financeiros Distribuidora de Títulos e Valores Mobiliários S.A, é um fundo de baixa liquidez, está fechado para resgate e possui provisões para perda de créditos de liquidação duvidosas efetuadas pela administração do próprio fundo.

Vale destacar:

- a) Em 31 de março de 2023, o Fundo possuía o montante de R\$ 1.284, equivalente a 99,92% de seu patrimônio líquido, investido no Delta Crédito Privado Master Fundo de Investimento Renda Fixa (“fundo investido”), que por sua vez possuía CRIs vencidos de emissão da Virgo Companhia de Securitização, cujos devedores originais eram a Delta-Ville Empreendimentos Imobiliários Ltda. (“Deltaville”) e a Castanheiras Participações Ltda. (“Castanheiras”). Em setembro de 2016, o CRI teve vencimento antecipado declarado em razão dos inadimplementos ocorridos no âmbito da operação, inclusive, do ajuizamento da Recuperação Judicial do Grupo Deltaville e rebaixamento do rating atribuído às operações. No tocante ao CRI da 14ª série, 1ª emissão, o processo de execução foi suspenso em razão da homologação do acordo. O acordo da suscitação de dúvida foi celebrado para pôr fim à controvérsia existente no processo de nº 8000719-87.2019.8.05.0154, ajuizado diante da impossibilidade de excussão da garantia da matrícula de nº 16.312 (Fazenda Águia Azul), em razão da suposta sobreposição de áreas com a matrícula de nº 17.092 (Fazenda Grevilha). O acordo foi homologado na segunda suscitação de dúvida, por sentença já transitada em julgado e, atualmente, o assessor legal está diligenciando junto ao RGI objetivando o seu cumprimento.

Fonte: Demonstrações Contábeis
Demonstrações financeiras em 31 de março de 2023.
Deloitte Touche Tohmatsu
Auditores Independentes
CRC 2SP 0011.609/O-8

Atualmente o valor contábil do fundo citado, em reais, é de R\$ 72, correspondendo a 0,04% da carteira de investimentos do Plano Adv-PREV e estão aderentes ao orçamento de risco da Entidade.

Vale ainda registrar, que no acumulado do ano de 2023, o Fundo apresentou variação de rentabilidade positiva, em 6,26%. A gestão da OABPrevGO/TO acompanha o processo de recuperação judicial do citado fundo, para tomar as medidas cabíveis que julgar necessárias.

6.3 O fundo TREK FIRF CRÉDITO PRIVADO IMOBILIÁRIO, CNPJ:15.862.639/0001-53

Administrado pela CM Capital Markets Distribuidora de Títulos e Valores Mobiliários Ltda. É um fundo de baixa liquidez e foi afetado por provisões para perda de créditos de liquidação duvidosas efetuadas pela administração do próprio fundo.

Conforme apresentado em Notas Explicativas às Demonstrações Contábeis de 30 de junho de 2023, as provisões para perdas foram constituídas pela Administradora, conforme avaliação do seu Comitê de Precificação, Provisão e Liquidez, no intuito de refletir os valores prováveis de realização de cada um dos ativos, conforme descrito a seguir:

(a) A provisão para perdas sobre a posição do Fundo nas CCIs Reserva Real, no montante de R\$ 11.470 – corresponde a 40% do valor total do ativo – foi constituída com base em análise de cenários, atribuindo-se probabilidades aos cenários de (i) sucesso nas negociações com a construtora que deverá assumir o projeto da Reserva Real e retomar o desenvolvimento do empreendimento, o que proporcionaria a recuperação da maior parte do crédito através de repactuação; e (ii) insucesso na referida repactuação.

(b) A provisão para perdas sobre a posição do Fundo nas CCIs Novo Progresso no montante de R\$ 3.757 – correspondente a 20% do valor total do ativo – foi constituída com base em análise de cenários, atribuindo-se probabilidades aos cenários de (i) êxito na execução da garantia real (Fazenda Águia Azul), com recuperação de 100% da dívida, e (ii) insucesso na execução, com perda total do valor da dívida. Estimamos a probabilidade de Êxito em 80%, com base nas informações fornecidas pelos escritórios de advocacia envolvidos no caso do exercício do ano de 2022 e nada alterado para o exercício de 2023 – (2022 -R\$3.757).

Quanto ao relatório do auditor independente, referente a este mesmo período, há uma abstenção de opinião com base em:

“Em 30 de junho de 2023, o Fundo mantinha saldo de Células de Crédito Imobiliário (“CCIs”), vencidos e emitidos pela Design Resorts Empreendimentos Imobiliários Ltda. E Novo Progresso Empreendimentos Imobiliários Ltda., nos montantes de R\$ 17.206 e R\$ 1.470, correspondentes a 68,06 e 5,81% de seu patrimônio líquido respectivamente. Até a conclusão deste relatório, os auditores não obtiveram evidências de auditoria apropriadas e suficientes em relação ao referido saldo, não tendo sido possível concluir quanto à adequação do valor líquido realizável desses saldos naquela data. Consequentemente, não foi possível determinar sobre a necessidade ou não de ajustes em relação ao referido saldo mantido pelo Fundo em 30 de junho de 2023.

Adicionalmente, em 30 de junho de 2023, o Fundo mantinha saldo de Certificado de Recebíveis Imobiliários (“CRIs”), vencidos e emitidos pela ISEC Securitizadora S.A., no montante de R\$7.387, correspondentes a 28,75% de seu patrimônio líquido. Não obtiveram evidências de auditoria apropriadas e suficientes em relação ao referido saldo, não tendo sido

possível concluir quanto à adequação do valor líquido realizável desse saldo naquela data. Conseqüentemente, não foi possível determinar sobre a necessidade ou não de ajustes em relação ao referido saldo mantido pelo Fundo em 30 de junho de 2023”.

Fonte: Demonstrações Contábeis
 Demonstrações financeiras em 30 de junho de 2023.
 UHY BENDORAYTES & CIA
 Auditores Independentes
 CRC 2RJ 0081/O-8

Vale ressaltar que em 31 de dezembro de 2023, a OABPrevGO/TO detinha 1.965 cotas junto ao Fundo em pauta, equivalente a R\$ 363, o que representava 0,22% da carteira do Plano Adv-PREV. No acumulado do ano de 2023, o Fundo apresentou variação de rentabilidade negativa, em -1,60%. A gestão da OABPrevGO/TO acompanha o processo de recuperação judicial do citado fundo, para tomar as medidas cabíveis que julgar necessárias.

7. IMOBILIZADO E INTANGÍVEL

O imobilizado e o intangível estão registrados no Plano de Gestão Administrativa, e em 31 de dezembro de 2023 e 2022, possuem a seguinte composição:

	31.12.2023	31.12.2022
IMOBILIZADO E INTANGÍVEL	1.899	1.997
IMOBILIZADO	1.889	1.968
BENS MÓVEIS	86	115
Computadores	4	8
Custo	60	60
(-) Depreciação Acumulada	-56	-52
Sistemas Operacionais	0	0
Custo	8	8
(-) Depreciação Acumulada	-8	-8
Móveis e Utensílios	57	77
Custo	212	212
(-) Depreciação Acumulada	-155	-135
Máquinas e Equipamentos	25	31
Custo	82	79
(-) Depreciação Acumulada	-57	-48
BENS IMÓVEIS	1.803	1.852
Salas Comerciais	1.803	1.852
Custo	2.007	2.007
(-) Depreciação Acumulada	-204	-155
INTANGÍVEL	10	29
Desenvolvimento de Sistemas	10	29
Custo	93	93
(-) Amortização Acumulada	-83	-64

7.2 Evolução do Imobilizado

A evolução do Imobilizado pode ser observada conforme o quadro a seguir:

Descrição	Saldo Anterior	Adições	Baixas	Depreciação	Saldo Final
Imobilizado					
Computadores e Periféricos	8	0	0	4	4
Sistemas Operacionais	0	0	0	0	0
Móveis e Utensílios	77	0	0	20	57
Máquinas e Equipamentos	31	2	0	8	25
Salas Comerciais	1.852	0	0	49	1.803
Intangível					
Desenvolvimento de Sistemas	29	0	0	19	10

8. EXIGÍVEL OPERACIONAL - GESTÃO PREVIDENCIAL

Em 31 de dezembro de 2023 e 2022, a gestão previdencial pode ser assim resumida:

	31.12.2023	31.12.2022
GESTÃO PREVIDENCIAL	549	543
BENEFÍCIOS A PAGAR	58	18
RETENÇÕES A RECOLHER	146	178
VALORES A REPASSAR - RISCO TERCEIRIZADO	332	335
OUTRAS EXIGIBILIDADES	13	12

Benefícios a Pagar

Representam os recursos a pagar do plano de benefício relativos aos benefícios (aposentadorias e pensões) e resgates.

Retenções a Recolher

Representam valores de Imposto de Renda Retido na Fonte (IRRF) relativos aos benefícios e resgates concedidos no período e no mês subsequente serão recolhidos.

Valores a Repassar - Risco Terceirizado

Representam os recursos a pagar a seguradora MONGERAL referente as contribuições de risco.

9. EXIGÍVEL OPERACIONAL - GESTÃO ADMINISTRATIVA

Registram os compromissos a pagar assumidos pela OABPrevGO/TO relativos à gestão administrativa, conforme quadro abaixo:

	31.12.2023	31.12.2022
GESTÃO ADMINISTRATIVA	183	199
CONTAS A PAGAR	170	188
SALÁRIOS E ENCARGOS	78	105
Líquido Salarial	-	23
FGTS	4	4
INSS	13	10
IRRFs/Salários	7	8
Provisão para Férias	54	58
Acordos Processuais Trabalhistas	-	2
FORNECEDORES	92	83
RETENÇÕES A RECOLHER¹	4	4
TRIBUTOS A RECOLHER	9	7

1 - Valores a recolher de PIS e COFINS.

10. EXIGÍVEL CONTINGENCIAL

A entidade não constituiu ou reverteu provisão com chance de perda provável no fechamento do exercício de 2023. Essas provisões registrariam ocorrências de fatos que seriam objeto de decisões e que, provavelmente, iriam gerar desembolsos futuros.

Uma provisão deve ser reconhecida quando:

(i) a entidade tem uma obrigação presente (legal ou não formalizada, sendo obrigação legal aquela que deriva de contrato, legislação ou outra ação da Lei) como resultado de evento passado; (i) seja provável a necessidade de uma saída de recursos que incorporam benefícios econômicos para liquidar a obrigação; e (i) possa ser feita uma estimativa confiável do valor da obrigação.

11. PROVISÕES MATEMÁTICAS

As provisões matemáticas foram constituídas com base em cálculos elaborados por atuários responsáveis pelos planos.

Em 31 de dezembro de 2023 e 31 de dezembro de 2022, as provisões matemáticas possuíam a seguinte composição:

	31.12.2023	31.12.2022
PROVISÕES MATEMÁTICAS	162.193	144.317
BENEFÍCIOS CONCEDIDOS	19.984	16.365
CONTRIBUIÇÃO DEFINIDA	19.984	16.365
SALDO DE CONTAS DOS ASSISTIDOS - CONSTITUÍDO	19.984	16.365
BENEFÍCIOS A CONCEDER	142.209	27.952
CONTRIBUIÇÃO DEFINIDA	142.209	127.952
SALDO DE CONTAS - PARCELA CONSTITUÍDA PELOS PARTICIPANTES	131.352	117.252
SALDO DE CONTAS - PARCELA PARTICIPANTES PORTADA DE EFPC	6.113	6.169
SALDO DE CONTAS - PARCELA PARTICIPANTES PORTADA DE EAPC	4.744	4.531

Os saldos das provisões matemáticas referentes a benefícios concedidos e benefícios a conceder apresentaram crescimento nominal de 12,39% no exercício de 2023 devido às contribuições recebidas de participantes e à rentabilidade dos ativos investidos no período.

11.1 Provisões de benefícios concedidos

Correspondem ao valor atual dos benefícios futuros dos assistidos em gozo de benefícios de prestação continuada (aposentadorias e pensões).

11.2 Provisões de benefícios a conceder

Para os benefícios na modalidade de contribuição definida, correspondem ao saldo de contas, parcelas participantes.

12. FUNDOS

12.1. Fundo Administrativo

O fundo administrativo é correspondente à diferença entre as receitas e as despesas administrativas, acrescidas do retorno dos investimentos, conforme disposto na demonstração do plano de Gestão Administrativa.

A OABPrevGO/TO apresentou fundo administrativo de R\$ 3.379 mil em 2023 (R\$ 3.216 mil em 2022), o que representou um crescimento de 5,07% em relação ao exercício anterior. A origem desta variação derivou das receitas administrativas, receitas diretas decorrentes do excedente repassado pela Cia Mongeral Aegon Seguros e Previdência S/A e resultado dos investimentos do plano administrativo.



13. CONSOLIDAÇÃO DAS DEMONSTRAÇÕES CONTÁBEIS (Ajustes e Eliminações)

Em atendimento ao disposto na Resolução PREVIC Nº 23, de 14 de agosto de 2023, as demonstrações contábeis devem ser apresentadas por plano de benefícios e consolidados. A consolidação é efetuada utilizando o balancete auxiliar, anulando os valores a pagar e a receber entre os planos, “Participação do Fundo Administrativo nos planos previdenciais”, “Superávit e Déficit Técnico”, “Migração entre Planos”, “Compensação de Fluxos Previdenciais” e “Participação no Plano de Gestão Administrativa”.

31.12.2023					
Descrição	Planos		Ajustes e Eliminações Documentos Auxiliares		Consolidado
	CD PURO	PGA	Débito	Crédito	
Disponível	262	84	0	0	346
Realizável	165.942	1.579	0	-3463	164.058
Gestão Previdencial	1	0	0	-1	-
Gestão Administrativa	3.379	88	0	-3462	5
Investimentos	162.562	1.491	0	0	164.053
Imobilizado	0	1.900	0	0	1.900
Total do Ativo	166.204	3.563	0	-3.463	166.304
Exigível Operacional	632	184	-84	0	732
Gestão Previdencial	549	0	-	0	549
Gestão Administrativa	0	184	-1	0	183
Investimentos	83	0	-83	0	-
Patrimônio Social	165.572	3.379	-3.379	0	165.572
Patrimônio de Cobertura	162.193	0	-	0	162.193
Fundos	3.379	3.379	-3.379	0	3.379
Administrativos	3.379	3.379	-3.379	0	3.379
Total do Passivo	166.204	3.563	-3.463	0	166.304

31.12.2022					
Descrição	Planos		Ajustes e Eliminações Documentos Auxiliares		Consolidado
	CD PURO	PGA	Débito	Crédito	
Disponível	377	103	0	0	480
Realizável	147.770	1.314	0	-3.216	145.868
Gestão Previdencial	0	0	0	0	-
Gestão Administrativa	3.216	16	0	-3.216	16
Investimentos	144.554	1.298	0	0	145.852
Imobilizado 0	0	1.997	0	0	1.997
Total do Ativo	148.146	3.415	0	-3.216	148.345
Exigível Operacional	613	199	-	0	812
Gestão Previdencial	543	-	-	0	543
Gestão Administrativa	-	199	-	0	199
Investimentos 70	-	-	0	70	-
Patrimônio Social	147.533	3.216	-3.216	0	147.533
Patrimônio de Cobertura	144.317	-	-	0	144.317
Fundos	3.216	3.216	-3.216	0	3.216
Administrativos	3.216	3.216	-3.216	0	3.216
Total do Passivo	148.146	3.415	-3.216	0	148.345

14. REMUNERAÇÃO DE DIRIGENTES

Ainda que previsto no Art. 37, do Estatuto da Entidade que - “Os membros da Diretoria Executiva e dos Conselhos Deliberativo e Fiscal poderão ser remunerados pela Entidade, a critério do Conselho Deliberativo”, ao longo do exercício de 2023, não houve remuneração aos Conselheiros e/ou Diretoria Executiva.

15. DETALHAMENTO DE SALDOS

Em atendimento ao disposto na Resolução Previc n. 23, de 14 de agosto de 2023, será apresentado o detalhamento dos saldos das contas que contenham a denominação “Outros”, quando ultrapassarem, no total, um décimo do valor do respectivo grupo da referida conta.

15.01 Despesas Gerais

As despesas registradas na conta de despesas gerais - 4.02.01.05.00.00.00, que representam 24% do total das despesas em 2023, é composta pelas despesas conforme quadro abaixo:

A Entidade possui em seu quadro de gestão, desde 2014, área interna de vendas para comercialização de seus produtos. Esse modelo demanda investimentos diretos em marketing e publicidades, bem como, em prestação de serviços de corretoras de vida e previdência. Sendo nesta rubrica, a acomodação mais adequada para registros contábeis conforme plano de contas padrão.

	31.12.2023	31.01.2022
DESPESAS GERAIS	572	560
Associações de Classe	10	10
Cartório	1	0
Condomínio	80	69
Materiais Gráficos/Impressos	1	2
IPTU	7	6
Juros Mora/Multa	-	2
Lanches e Refeições	9	6
Limpeza e Conservação	23	20
Locomoção	1	0
Manutenção Geral/Consertos/Reparos	4	5
Serviço de Táxi/Motoboy	2	1
Telefonia	6	4
Seguros	4	3
Material de Escritório	2	1
Assessoria de Comunicação	72	35
Material de Consumo e Alimentação	3	1
Guarda de Documentos	5	8
Mídias Visuais	6	7
Material de Limpeza e Conservação	1	2
Corretagem de Seguro Pessoa Jurídica	211	330
Medicina Ocupacional	-	1
Material de Informática	2	2
Uniformes	1	3
Tarifas Públicas	1	0
Eventos e Projetos	120	38

15.02 Despesas Gerais

A conta de serviços de terceiros - outros 4.02.01.04.99.00.00, que representa 4,5% do total das despesas em 2023, é composta pela despesa com Tarifa de Cobrança/Débito Automático e Despesa CETIP/CUSTÓDIA:

	31.12.2023	31.12.2022
OUTROS	106	138
Tarifa de Cobrança/Débito Automático	77	138
Despesa CETIP/CUSTÓDIA	29	0

16. EVENTOS SUBSEQUENTES

Até a data da apreciação deste documento pela Diretoria Executiva, não havia ocorrência de eventos subsequentes relevantes que houvesse necessidade de divulgação.

MARCIA QUEIROZ
NASCIMENTO:394
48444168

Assinado de forma digital por
MARCIA QUEIROZ
NASCIMENTO:39448444168
Dados: 2024.03.08 09:09:24
-03'00'

Marcia Queiroz Nascimento
Diretora Presidente
CPF 394.484.441-68
ICSS ADM EA01429
ICSS Investimentos EI08125

DANIELLE
PARREIRA
BELO BRITO

Assinado de forma
digital por DANIELLE
PARREIRA BELO BRITO
Dados: 2024.03.08
09:43:30 -03'00'

Danielle Parreira Belo Brito
Diretora Administrativo-Financeiro
CPF 565.430.421-68

CLEIRE BUSTO
GUIMARAES DOS
SANTOS:09904280282


Assinado de forma digital por
CLEIRE BUSTO GUIMARAES DOS
SANTOS:09904280282
Dados: 2024.03.08 08:04:00 -03'00'

Cleire Busto Guimarães dos Santos
Contadora
CPF 099.042.802-82
CRC/SC – 020.670/O-2

CAPÍTULO

5

PARECERES



5.1 PARECER ATUARIAL DO PLANO DE BENEFÍCIOS Adv-PREV

Data A

Data A

RELATÓRIO DE AVALIAÇÃO ATUARIAL 2023

Plano de Benefícios Previdenciários do Advogado - Adv-PREV

Fundo de Pensão Multipatrocinado da Ordem dos Advogados do
Brasil - Seccional de Goiás e da CASAG - Caixa de Assistência dos
Advogados de Goiás - OABPrev-GO/TO.

1. OBJETIVO

A presente Avaliação Atuarial teve como finalidade apurar o resultado financeiro-atuarial em 31/12/2023 e dimensionar as Provisões Matemáticas do **Plano de Benefícios Previdenciários do Advogado - Adv-PREV**, administrado pelo **Fundo de Pensão Multipatrocinado da Ordem dos Advogados do Brasil - Seccional de Goiás e da CASAG - Caixa de Assistência dos Advogados de Goiás - OABPrev-GO/TO**. Assim, com base nas Provisões Matemáticas e no Patrimônio de Cobertura do Plano informado pela Entidade, foi apurado o equilíbrio técnico do plano.

Adicionalmente, foi avaliada neste Parecer a rentabilidade dos recursos garantidores das provisões matemáticas e os resultados do Programa Administrativo, bem como estão sendo apresentadas as hipóteses adotadas na presente Avaliação Atuarial, que passarão a vigor a partir de 1º de abril de 2024.

Para tanto, consideraram-se os parâmetros técnico-atuariais mínimos estabelecidos pela Resolução CNPC nº 30 de, 10/10/2018, como também os estabelecidos pela Resolução Previc nº 23, de 14/08/2023.

Tais resoluções estabeleceram parâmetros técnicos-atuariais para estruturação do plano de custeio e mensuração dos resultados futuros dos planos de benefícios. Como principais parâmetros, nota-se a indicação do patamar máximo para hipótese de juros e a exigência de uma justificativa técnica que comprove sua aderência ao fluxo previdencial de receitas e despesas futuras.

Dessa forma, os resultados apurados pela Avaliação Atuarial e demonstrados neste documento basearam-se em levantamento estatístico dos dados cadastrais da população abrangida, considerando suas características financeiras e demográficas, bem como, as hipóteses atuariais utilizadas na avaliação e as legislações em vigor. Devendo este ser objeto de análise e estudo dos Instituidores e da Entidade Fechada de Previdência Complementar - EFPC.



2. BASE CADASTRAL

As informações referentes aos participantes ativos, assistidos e pensionistas para a Avaliação Atuarial de encerramento do exercício de 2023, nos foram enviadas em arquivo eletrônico com data-base de 31/12/2023, em formato “xls”.

Após a recepção dos referidos dados, foram realizados testes de consistência julgados necessários, sendo a referida base considerada satisfatória para a Avaliação Atuarial de encerramento do exercício de 2023. Adicionalmente, foram utilizadas na presente avaliação atuarial as informações contábeis de 31/12/2023.

Com base nas informações encaminhadas, apresentamos abaixo um quadro com as estatísticas por tipo de participante:

ITEM	ATIVOS		APOSENTADOS		PENSIONISTAS	
	2022	2023	2022	2023	2022	2023
Nº de Participantes	4.604	4.524	49	57	46	52
Idade Média (anos)	35,21	36,27	61,92	62,79	39,13	43,40
Tempo Médio de Filiação ao Plano (anos)	8,27	8,86	14,41	15,43	N/A	N/A
Contribuição Básica Média/Benefício Médio	R\$ 270,07	R\$ 274,70	R\$ 2.585,21	R\$ 2.493,78	R\$ 1.394,35	R\$ 1.568,75
Saldo Individual Médio	R\$ 27.791,58	R\$ 31.434,44	R\$ 226.153,26	R\$ 237.322,94	R\$ 114.857,60	R\$ 124.172,44



3. HIPÓTESES ATUARIAIS

As hipóteses atuariais podem ser classificadas como Biométricas, Demográficas, Econômicas e Financeiras. A Resolução CNPC nº 30/2018, em seu art. 3º, determina que tais hipóteses devem estar adequadas às características da massa de participantes e assistidos e ao regulamento do plano de benefícios de caráter previdenciário.

Neste contexto, a Data A Consultoria realizou um estudo estatístico das hipóteses atualmente adotadas pelo Plano de Benefícios Previdenciários do Advogado - Adv- PREV, e o apresentou através do Relatório de Hipóteses Atuariais datado de novembro/2023. Solicitou-se, portanto, uma manifestação da Entidade quanto às referidas hipóteses para que pudéssemos adotá-las na presente avaliação.

Sendo assim, com base na referida manifestação realizada quando da reunião em 12/12/2023, segue abaixo as hipóteses adotadas para o plano com vigência a partir de 01/04/2024 e que serão apresentadas nas Demonstrações Atuariais – DA.

Hipóteses adotadas para a Avaliação Atuarial - 2023:

- Taxa de Juros: 4,09% a.a.;
- Tábua de Mortalidade Geral: Tábua de Mortalidade Geral: BR-EMSSB – 2015 – F; e
- Tábua de Mortalidade de Invalídios: Tábua de Mortalidade Geral: BR-EMSSB – 2015 – F.

Por se tratar de um plano estruturado na Modalidade de Contribuição Definida (CD), vale ressaltar que as hipóteses atuariais não são utilizadas para apuração das obrigações do plano de benefícios junto a seus Participantes e Assistidos, mas, sim, para o cálculo das rendas mensais, por equivalência atuarial. Dessa forma, as hipóteses são utilizadas para a apuração quando da concessão do valor da renda mensal por prazo indeterminado (com base na expectativa de vida do participante mediante a aplicação de um fator atuarialmente equivalente), bem como em seu recálculo anual.

Destacamos que, utilizamos também a hipótese da taxa real de juros mais o indexador do Plano (INPC), com o objetivo de criarmos um índice de referência teórico para fins meramente comparativos com a rentabilidade auferida pelos recursos garantidores do plano de benefícios.



4. REGIME FINANCEIRO E MÉTODOS DE FINANCIAMENTO

Adota-se para as Avaliações Atuariais do Plano de Benefícios Previdenciários do Advogado - Adv-PREV o regime financeiro de Capitalização e o Método de Capitalização Financeira Individual, sob o qual serão constituídas as Reservas Matemáticas individualmente para os Participantes, sendo as mesmas equivalentes, a qualquer momento, ao Saldo da Conta Individual do Participante, acumulado até o momento desta avaliação atuarial.

Por se tratar de um plano estruturado na modalidade de Contribuição Definida – CD, os benefícios de prestação continuada têm seu valor permanentemente ajustado ao saldo de conta mantido em favor do participante, inclusive na fase de recebimento de benefícios, considerando o resultado líquido de sua aplicação, os valores aportados e os benefícios pagos.

Assim, não há garantia mínima de rentabilidade nas fases de capitalização e recebimento dos benefícios, sendo adotado, como já citado anteriormente, um índice de referência teórico para comparação com a rentabilidade dos recursos garantidores do Plano.



5. RESULTADOS DA AVALIAÇÃO - PROVISÕES MATEMÁTICAS

Apresentamos a seguir o detalhamento das obrigações do Plano de Benefícios Previdenciários do Advogado - Adv- PREV em 31/12/2023, comparado com as de 31/12/2022, considerando as regras dispostas no Regulamento vigente do Plano.

Tabela 1 - Provisões Matemáticas

Balancete CONTA	DESCRIÇÃO	Dez/2022	Dez/2023
2.3	Patrimônio Social	R\$ 147.533.723,95	R\$ 165.572.309,88
2.3.1	Patrimônio de Cobertura do Plano	R\$ 144.317.385,23	R\$ 162.193.769,67
2.3.1.1	Provisões Matemáticas	R\$ 144.317.385,23	R\$ 162.193.769,67
2.3.1.1.01	Benefícios Concedidos	R\$ 16.364.959,41	R\$ 19.984.374,31
2.3.1.1.01.01	Contribuição Definida	R\$ 16.364.959,41	R\$ 19.984.374,31
2.3.1.1.01.01.01	Saldo de Contas dos Assistidos	R\$ 16.364.959,41	R\$ 19.984.374,31
2.3.1.1.02	Benefícios a Conceder	R\$ 127.952.425,82	R\$ 142.209.395,36
2.3.1.1.02.01	Contribuição Definida	R\$ 127.952.425,82	R\$ 142.209.395,36
2.3.1.1.02.01.02	Saldo de Contas – Participantes	R\$ 117.251.866,81	R\$ 131.352.305,86
2.3.1.1.02.01.03	Saldo oriundo de portabilidade EFPC	R\$ 6.169.116,92	R\$ 6.113.083,18
2.3.1.1.02.01.04	Saldo oriundo de portabilidade EAPC	R\$ 4.531.442,09	R\$ 4.744.006,32
2.3.1.2	Equilíbrio Técnico	R\$ 0,00	R\$ 0,00
2.3.1.2.01	Resultados Realizados	R\$ 0,00	R\$ 0,00
2.3.1.2.01.01	Superávit Técnico Acumulado	R\$ 0,00	R\$ 0,00
2.3.1.2.01.01.01	Reserva de Contingência	R\$ 0,00	R\$ 0,00
2.3.1.2.01.01.02	Reserva Especial para Revisão do Plano	R\$ 0,00	R\$ 0,00
2.3.1.2.01.02	(-) Déficit Técnico Acumulado	R\$ 0,00	R\$ 0,00
2.3.1.2.02	Resultados a Realizar	R\$ 0,00	R\$ 0,00
2.3.2	Fundos	R\$ 3.216.338,72	R\$ 3.378.540,21
2.3.2.1	Fundos Previdenciais	R\$ 0,00	R\$ 0,00
2.3.2.2	Fundos Administrativos	R\$ 3.216.338,72	R\$ 3.378.540,21

O plano de benefícios Adv-PREV, administrado pela OABPrev-GO/TO, avaliado em função dos regimes financeiros, métodos de financiamento atuarial e hipóteses atuariais anteriormente descritos, apresentou em 31/12/2023 resultado de Equilíbrio Técnico. Registra-se uma Provisão Matemática de R\$ 162.193.769,67, sendo R\$ 19.984.374,31 de Provisão Matemática de Benefícios Concedidos e R\$ 142.209.395,36 de Provisão Matemática de Benefícios a Conceder.



6. CONSIDERAÇÕES FINAIS

Por se tratar de um plano estruturado na modalidade contribuição definida - CD, tanto na fase de capitalização como na fase de recebimento dos benefícios, a obrigação do plano para com os seus participantes está limitada ao saldo de conta individual, conforme formulação constante em Nota Técnica Atuarial vigente, justificando assim seu Equilíbrio Técnico

Desta forma, atestamos que as informações constantes deste Parecer foram avaliadas por nossa Consultoria Atuarial e refletem as bases cadastrais, bem como as informações contábeis fornecidas pela OABPrev-GO/TO referente à data base 31/12/2023.

A rentabilidade auferida pelos recursos garantidores do plano em 2023, considerando as cotas de 31/12/2022 e de 31/12/2023, foi de 14,12%. Neste mesmo período, o índice de referência teórico acumula 7,95%.

Por fim, quanto ao Programa Administrativo, verificou-se sua sustentabilidade, em conformidade com o ESTUDO DE SOLVÊNCIA DO CUSTEIO ADMINISTRATIVO OABPrev-GO/TO, apresentado em dezembro/2023

Considerando o exposto no presente parecer, se conclui que o **Plano de Benefícios Previdenciários do Advogado - Adv-PREV** encontra-se em equilíbrio técnico atuarial e financeiro, devendo observar as indicações e os resultados apresentados neste Parecer Atuarial.

Florianópolis, 22 de fevereiro de 2024



Raphael Bosco T. Montello
Atuarial MIBA nº 2.031
Data A Soluções em Previdência



Luisa Rodrigues
Atuária Júnior
Data A Soluções em Previdência

5.2 PARECER DO CONSELHO FISCAL



Fundo de Pensão Multipatrocinado da Ordem dos Advogados do Brasil, Seccional de Goiás, e da CASAG – Caixa de Assistência dos Advogados de Goiás.

PARECER DO CONSELHO FISCAL

O Conselho Fiscal do Fundo de Pensão Multipatrocinado da OAB, Seccional de Goiás e da CASAG – Caixa de Assistência dos Advogados de Goiás – OABPrev-GO, no exercício de suas atribuições legais e estatutárias, tendo examinado o Balanço Patrimonial, as Demonstrações Contábeis e as respectivas Notas Explicativas, referentes ao exercício social encerrado em 31 de dezembro de 2023, do Plano Adv-PREV e do PGA – Plano de Gestão Administrativa, e tomando como base o Parecer Atuarial da empresa Data A Soluções em Serviços Atuariais e Econômicos e Previdenciários Ltda, e dos auditores independentes, Moore VR Auditores & Consultores SS, é de opinião que as citadas peças, examinadas à luz da legislação vigente, encontram-se em condições de serem aprovadas pelo Conselho Deliberativo da Entidade.

Goiânia, 19 de março de 2024.

FLAVIA SILVA MENDANHA Assinado de forma digital por
 CRISOSTOMO:889795121 FLAVIA SILVA MENDANHA
 04 CRISOSTOMO:88979512104
 Dados: 2024.03.19 18:43:28 -03'00'

Dra. FLAVIA SILVA MENDANHA CRISOSTOMO
 Presidente

Dra. HELIDA MOURA RIBEIRO
 Vice-presidente

LUIS GUSTAVO Assinado digitalmente por LUIS GUSTAVO
 NICOLI:895992251 NICKOLAS GUSTAVO
 04 POR AL OAB GOIÁS GOIÁS/TOCANTINS
 Dados: 2024.03.19 09:31:03-0300
 Fonte PDF: Adobe Reader 12.1.4

Dr. LUIS GUSTAVO NICOLI
 Conselheiro

NEWTON EMERSON Assinado de forma digital
 BELLUCO:28486545 por NEWTON EMERSON
 897 BELLUCO:28486545897
 Dados: 2024.03.19
 18:59:43 -03'00'

Dr. NEWTON EMERSON BELLUCO
 Conselheiro

ADRIANO NAVES Assinado de forma digital por
 TEIXEIRA:010406 ADRIANO NAVES
 03106 TEIXEIRA:01040603106
 Dados: 2024.03.20 09:46:16
 -03'00'

Dr. ADRIANO NAVES TEIXEIRA
 Conselheiro

Avenida Olinda, quadra 04, Lote 02, Torre 1, 14º andar, salas 1406 a 1412, Shopping Lozandes, Setor Park
 Lozandes – CEP: 74.884-120

Fone: (0xx62) 3088 5200 – 3088 52 45 www.oabprevgo.org.br
 e-mail- oabprevgo@oabprevgo.org.br

5.3 MANIFESTAÇÃO DO CONSELHO DELIBERATIVO



Fundo de Pensão Multipatrocinado da Ordem dos Advogados do Brasil, Seccional de Goiás, e da CASAG – Caixa de Assistência dos Advogados de Goiás.

MANIFESTAÇÃO DO CONSELHO DELIBERATIVO

Nós, membros do Conselho Deliberativo do Fundo de Pensão Multipatrocinado da OAB, Seccional de Goiás e da CASAG – Caixa de Assistência dos Advogados de Goiás – OABPrevGO, em cumprimento às disposições estatutárias, examinamos o Balanço Patrimonial, as Demonstrações Contábeis e as Notas Explicativas, e Demonstrações Complementares referentes ao Exercício Social findo em 31 de dezembro de 2023.

Destarte, fundamentado no parecer do Auditores Independentes – Moore VR Auditores & Consultores SS, e ainda, no parecer elaborado pelo Conselho Fiscal, aprovamos, sem restrições, os documentos acima mencionados.

Goiânia, 21 de março de 2024.

KEILA CRISTINA
EUSTAQUIO:97277835115

Dra. KEILA CRISTINA EUSTAQUIO
Presidente

Assinado de forma digital por KEILA CRISTINA EUSTAQUIO:97277835115
Dados: 2024.03.21 20:28:54 -03'00'

GIOVANA
GUIMARAES DE
MIRANDA:
01045666122

Dra. GIOVANA GUIMARÃES DE MIRANDA
Vice-presidente

Assinado de forma digital por GIOVANA GUIMARAES DE MIRANDA:
Dados: 2024.03.21 14:04:00 -03'00'

PAULA FAIDS
CARNEIRO SOUZA
SALES:95435271134

Dra. PAULA FAIDS CARNEIRO SOUSA SALES
Conselheiro

Assinado de forma digital por PAULA FAIDS CARNEIRO SOUSA SALES:
Dados: 2024.03.22 10:00:39 -03'00'

MAURO LAZARO
GONZAGA
JAYME:12406694

Dr. MAURO LÁZARO GONZAGA JAYME
Conselheiro

Assinado de forma digital por MAURO LAZARO GONZAGA JAYME:
Dados: 2024.03.22 09:30:14 -03'00'

ARINILSON
GONCALVES
MARIANO

Dr. ARINILSON GONÇALVES MARIANO
Conselheiro

Assinado de forma digital por ARINILSON GONCALVES MARIANO:
Dados: 2024.03.22 11:31:26 -03'00'

SILVIENN FERREIRA
PIRES:52384551272

Dra. SILVIENN FERREIRA PIRES
Secretária

Assinado de forma digital por SILVIENN FERREIRA PIRES:
Dados: 2024.03.22 08:40:52 -03'00'

gouby
NAYARA BARROS COIMBRA
Mestre em Contabilidade e Auditoria
Técnicas em TI, Gestão de Projetos

Dra. NAYARA BARROS COIMBRA
Conselheira

gouby
ANA PAULA DE CARVALHO
Cursos de Pós-graduação em Direito
Técnicas em TI, Gestão de Projetos

Dra. ANA PAULA DE CARVALHO
Conselheira

Avenida Olinda, Qd 4, Lt 2, Torre I, 14º andar, salas 1406/1412 – Park Lozandes,
CEP: 74.884-120 – Goiânia-Goiás
Fone: (62) 3088-5200 www.oabprevgo.org.br
e-mail- oabprevgo@oabprevgo.org.br

CAPÍTULO

6

CORPO ADMINISTRATIVO E PARCEIROS



CORPO ADMINISTRATIVO

Gerente Geral:

Marlene Gontijo dos Reis Almeida

Coordenador Financeiro:

Gustavo Pacheco de Carvalho

Coordenador Administrativo:

Pedro Henrique Fernandes Guida
Mascarenhas

Coordenador Comercial:

Daniel Batista Silva

Analista:

Rubia Magali Pazuch Cabral

Assistente Administrativa:

Amanda Vitória Pereira Costa

Auxiliar Administrativo:

Andrieny Peixoto

CONTROLLER

PGS CONTABILIDADE

Pedro Guida Sobrinho

ASSESSORIA JURÍDICA

MARTINS E BRUM ADVOGADOS S/S

Dr. Luiz Fernando Brum dos Santos

CONSULTORIA DE INVESTIMENTOS

ADITUS CONSULTORIA FINANCEIRA LTDA

CORRETORAS PREVIDENCIÁRIOS (VENDAS)

Ancora Corretora de Seguros EIRELI

Daiane de Assis Corretora de Seguros LTDA

LG Corretora de Seguros de Vida EIRELI

Said Corretora de Seguros de Vida EIRELI ME

Triunfo Corretora de Seguros de Vida e Previdência LTDA ME

Ungarelli Corretora de Seguros LTDA

Victorino Corretora de Seguros de Vida e Previdência LTDA ME

Vitasse Corretora de Seguros LTDA ME

WBR Insurance Corretora de Seguros e Serviços Administrativos

CAPÍTULO

7

DIRIGENTES DA ENTIDADE



CONSELHO DELIBERATIVO

Presidente:

Dr^a. Keila Cristina Eustáquio

Vice-Presidente:

Dr^a. Giovana Guimarães de Miranda

Conselheira Titular Secretária:

Dr^a. Silvienn Ferreira Pires

Conselheiro Titular:

Dr. Arinilson Gonçalves Mariano

Conselheiro Titular:

Dr. Mauro Lázaro Gonzaga Jayme

Conselheira Titular:

Dr^a. Paula Faids Carneiro Sousa Sales

Conselheira Suplente:

Dr^a. Ana Paula de Carvalho

Conselheiro Suplente:

Dr. Márcio Gonçalves Moreira

Conselheiro Suplente:

Dr. Marcos José de Jesus Porto

Conselheira Suplente:

Dr^a. Nayara Barros Coimbra

CONSELHO FISCAL

Presidente:

Dr^a. Flavia Silva Mendanha
Crisóstomo

Vice-Presidente:

Dr^a. Héliida Moura Ribeiro

Conselheiro Titular Secretário:

Dr. Luís Gustavo Nicoli

Conselheiro Suplente:

Dr. Adriano Naves Teixeira

Conselheira Suplente:

Dr^a. Juliana Mendonça e Silva

Conselheiro Suplente:

Dr. Newton Emerson Belluco

DIRETORIA EXECUTIVA

Diretora Presidente:

Dr^a. Márcia Queiroz Nascimento

Diretora Administrativa Financeira:

Dr^a. Danielle Parreira Belo Brito

Diretor de Benefícios:

Dr. Tobias Nascindo Amaral Gonçalves

MISSÃO, VISÃO E VALORES

MISSÃO:

Gerir e promover plano de previdência privada aos advogados e seus dependentes, com total transparência e segurança, contribuindo, assim, para um futuro tranquilo de seus participantes e beneficiários.

VISÃO:

Ser reconhecida pelo setor da advocacia como a melhor entidade de previdência privada, por sua excelência na gestão, transparência, segurança e rentabilidade.

VALORES:

Rentabilidade;
Ética;
Responsabilidade corporativa;
Segurança;
Transparência

PARCERIA ESTRATÉGICA



CANAIS DE ATENDIMENTO

📍 Av. Olinda, Quadra 4 Lote 2 - Torre I - 14º andar
Salas 1406 a 1412, Park Lozandes
CEP 74.884-120 | Goiânia (GO)

✉ oabprevgo@oabprevgo.org.br

📞 (62) 3088-5200

📞 (62) 99295-6125

INSTITUIDORES



Área Restrita Participante:

De acordo com a Resolução CNPC nº 32 de 04 de dezembro de 2019, o Relatório Anual de Informações do OABPrev GO/TO será disponibilizado exclusivamente no site da instituição (www.oabprevgo.org.br).