

OABPREV - GO - OABPREV GO PLANO CD

Data-base: 31/12/2018

Este relatório apresenta os principais pontos de acompanhamento da carteira de investimentos, sob os aspectos de alocação, concentração e rentabilidade. Apresenta, também, algumas evoluções relevantes para o entendimento do comportamento da carteira ao longo do tempo. As informações contidas nesse relatório foram extraídas dos relatórios de risco já produzidos pela ADITUS. A seguir, uma fotografia da alocação segregada por mandatos ou segmentos, de acordo com as especificações da Política de Investimentos.

VEÍCULO DE INVESTIMENTO	ALOCÇÃO (R\$)		GESTOR	% PL FUNDO	RISCO DE MERCADO	RENTABILIDADE*							
						1M	3M	6M	ANO	12M	24M	36M	
Renda Fixa	102.110.299,67	96,61%				0,56%	2,04%	3,94%	6,27%	6,27%	16,05%	32,49%	
Benchmark:	CDI					0,49%	1,54%	3,15%	6,42%	6,42%	17,01%	33,40%	
Multimercados	93.976.665,47	88,91%				0,74%							
MONGERAL AEGON OABPREV GO FI MULT	32.320.551,43	30,58%	MONGERAL AEGON	100%	0,77%	0,62%	2,14%	3,90%	7,83%	7,83%	19,94%	36,65%	
TC OABPREVGO TO FI MULT	26.462.771,30	25,04%	TC	100%	0,39%	0,67%	2,51%	5,02%	10,07%	10,07%	24,77%	46,38%	
VINCI OABPREVGO/TO FI MULT	35.193.342,74	33,30%	VINCI	100%	0,98%	0,37%	1,80%	3,28%	6,27%	6,27%	16,80%	32,94%	
Benchmark:	INPC + 5% a.a.					0,53%	1,50%	3,33%	8,56%	8,56%	16,28%	30,10%	
Renda Fixa	8.133.634,20	7,70%				0,30%							
BB PREV RF IRF M FI	2.333.242,70	2,21%	BB	0,05%	1,00%	1,51%	6,18%	8,09%	10,53%	10,53%	27,01%	56,49%	
ITAU SOBERANO RF SIMPLES LP FICFI	3.641.888,21	3,45%	ITAU	0,03%	0,00%	0,48%	1,50%	3,08%	6,26%	6,26%	16,78%	32,87%	
NOVERO FI RF CRED PRIV IMOBILIARIO	874.426,62	0,83%	NOVERO	1,44%	0,02%	-0,23%	-16,02%	-18,15%	-48,92%	-48,92%	-45,64%	-37,43%	
DELTA CRED PRIV FC FIRF	1.284.076,67	1,21%	NOVERO	5,36%	0,00%	-0,08%	-0,25%	-0,45%	-32,96%	-32,96%	-33,69%	-	
Benchmark:	CDI					0,49%	1,54%	3,15%	6,42%	6,42%	17,01%	33,40%	
Renda Variável	3.582.910,54	3,39%				-1,66%	20,62%	22,00%					
Benchmark:	IBOVESPA					-1,81%	10,77%	20,79%	15,03%	15,03%	45,93%	102,74%	
Renda Variável	3.582.910,54	3,39%				2,85%							
MOAT CAPITAL FIC FIA	2.399.741,27	2,27%	MOAT CAPITAL	0,24%	9,17%	-2,03%	25,42%	28,23%	30,15%	30,15%	89,47%	221,56%	
SANTANDER FI IBOVESPA ATIVO INSTIT ACOES	1.183.169,27	1,12%	SANTANDER	0,38%	9,08%	-0,90%	11,57%	19,82%	13,15%	13,15%	43,91%	91,99%	
Benchmark:	IBOVESPA					-1,81%	10,77%	20,79%	15,03%	15,03%	45,93%	102,74%	
Total	105.693.210,21	100%				0,96%	0,43%	2,36%	4,28%	6,32%	6,32%	18,05%	35,47%
Benchmark:	INPC + 5% a.a.					0,53%	1,50%	3,33%	8,56%	8,56%	16,28%	30,10%	

* As rentabilidades dos fundos de investimentos apresentadas nesse relatórios foram obtidas através dos valores das cotas desses fundos, não refletindo, portanto, eventuais movimentações feitas pela EFPC.

O valor total apresentado nesse relatório é o patrimônio líquido extraído através do arquivo XML do plano.

Esse documento é propriedade da ADITUS Consultoria Financeira e sua reprodução requer autorização expressa da mesma.

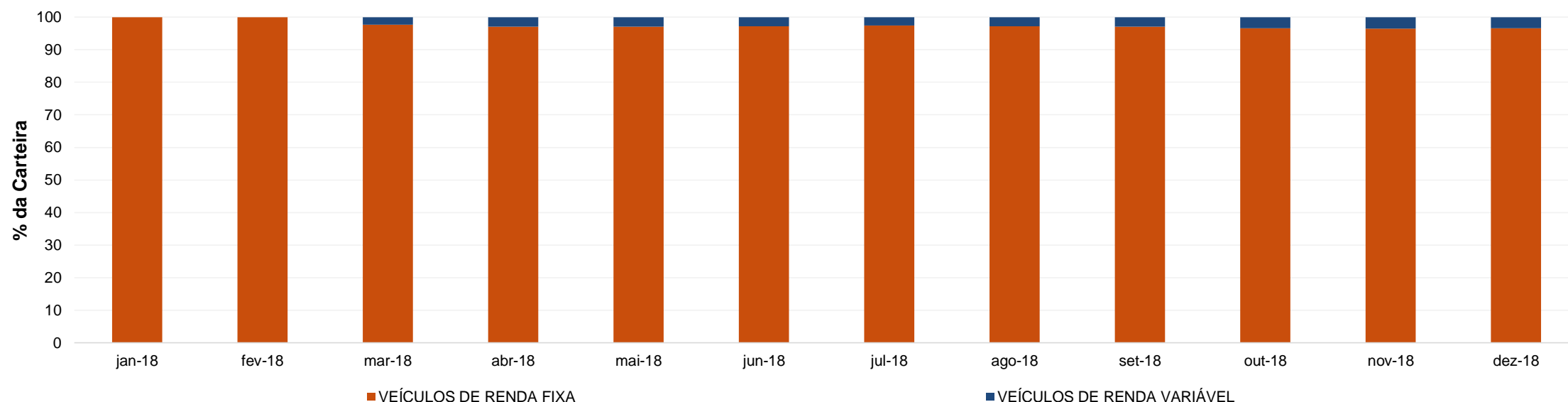
Os dados aqui apresentados foram obtidos junto a fontes públicas, nas quais a ADITUS deposita sua confiança. A ADITUS não se responsabiliza pela acurácia de tais dados.

A ADITUS não se responsabiliza pela utilização das informações aqui contidas para outras finalidades que não sejam meramente informativas.

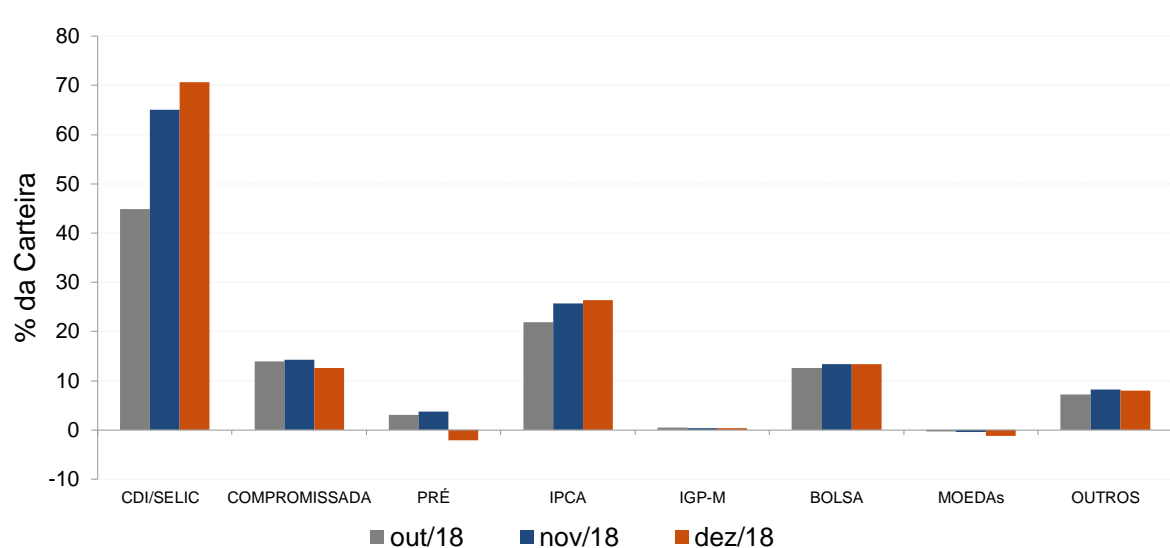
Distribuição da Carteira

O gráfico abaixo apresenta a evolução da carteira de acordo com os segmentos previstos na legislação vigente. A seguir, a exposição por fatores de risco mostra a carteira aberta e os principais fatores de risco que contribuem para a sua exposição ao mercado. A evolução da duration apresenta os principais fatores de risco ao longo do tempo.

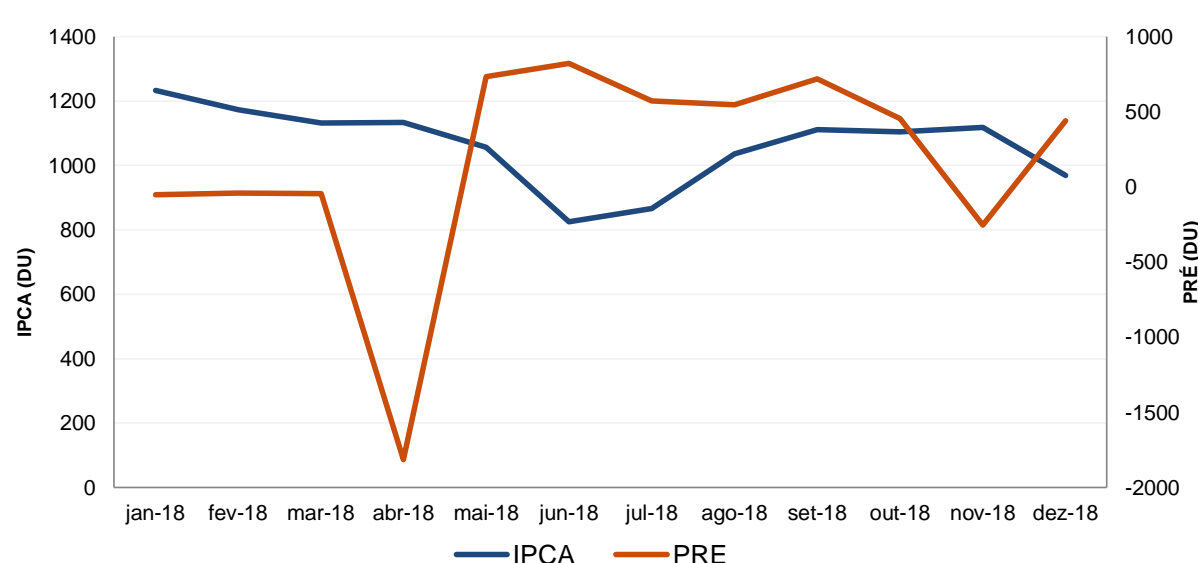
Evolução do Patrimônio Líquido



Exposição Por Fator de Risco (Ativos a Mercado)



Evolução da Duration



Análises de Renda Variável

Essa seção abrange análises sobre a carteira de Renda Variável. Todas as informações sobre concentração são relativas ao total da carteira de Renda Variável do plano.

Maiores Exposições

A análise de maiores exposições apresenta as ações com maior participação na carteira, o setor ao qual pertencem e a evolução da posição em relação ao mês anterior.

Nome	Setor	Atual*	%	Anterior*	%
PETRA	Petróleo, Gás e Biocombustíveis	482,46	6,61	549,73	7,97
BBAS3	Intermediários Financeiros	470,58	6,45	418,15	6,06
BBDC4	Intermediários Financeiros	424,16	5,81	313,94	4,55
VALE3	Mineração	398,37	5,46	354,56	5,14
ITUB4	Intermediários Financeiros	366,54	5,02	357,26	5,18
PCAR4	Comércio e Distribuição	244,23	3,35	252,85	3,66
LAME4	Comércio	237,60	3,26	168,16	2,44
BOVA11	Fundos	203,81	2,79	191,03	2,77
USIM5	Siderurgia e Metalurgia	196,45	2,69	219,71	3,18
VVAR3	Comércio	189,78	2,60	225,28	3,26

* em mil R\$

Liquidez da Carteira de Ações

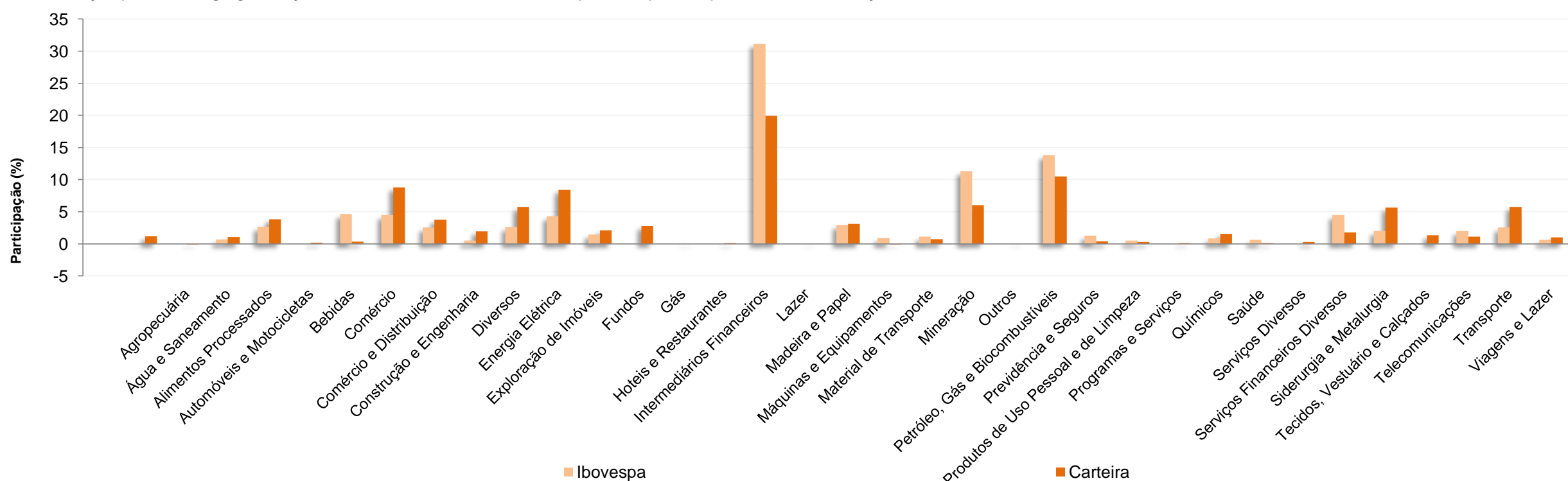
A análise de liquidez das ações apresenta as posições com menor liquidez da carteira, admitindo-se como parâmetro 20% do volume médio de negociação do último mês.

Nome	Valor*	%	% Free Float	Dias para Desmonte
PETRA	482,46	6,61	0,00	1
BBAS3	470,58	6,45	0,00	1
BBDC4	424,16	5,81	0,00	1
VALE3	398,37	5,46	0,00	1
ITUB4	366,54	5,02	0,00	1
PCAR4	244,23	3,35	0,00	1
LAME4	237,60	3,26	0,00	1
BOVA11	203,81	2,79	0,00	1
USIM5	196,45	2,69	0,00	1
VVAR3	189,78	2,60	0,01	1

* em mil R\$

Concentração por setor

A concentração por setor segrega as ações da carteira em setores da Bovespa e compara os percentuais de alocação da carteira com os do benchmark de renda variável.



Esse documento é propriedade da ADITUS Consultoria Financeira e sua reprodução requer autorização expressa da mesma.

Os dados aqui apresentados foram obtidos junto a fontes públicas, nas quais a ADITUS deposita sua confiança. A ADITUS não se responsabiliza pela acurácia de tais dados.

A ADITUS não se responsabiliza pela utilização das informações aqui contidas para outras finalidades que não sejam meramente informativas.

Análises de Contrapartes

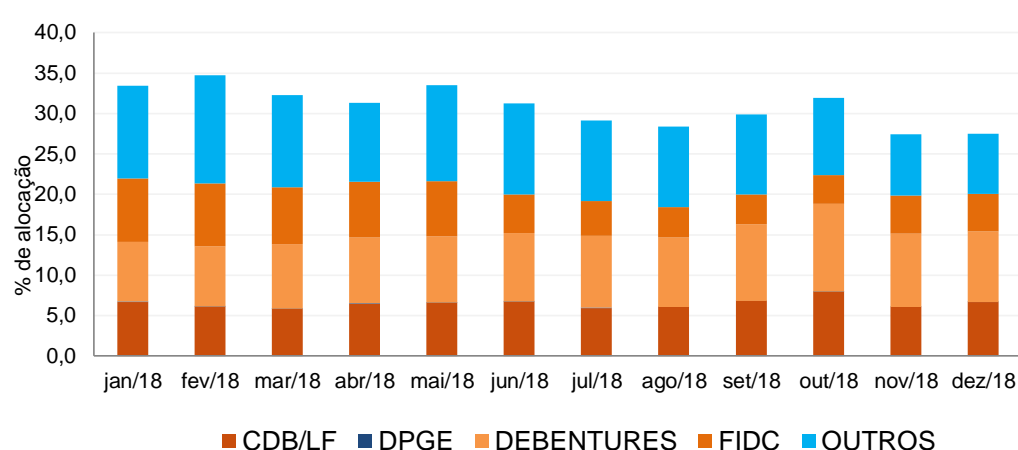
A tabela seguinte apresenta as 10 maiores contrapartes privadas da carteira, incluindo emissores de crédito privado e de ações e os respectivos ratings das principais agências classificadoras de risco de crédito. O gráfico de alocação mostra a evolução da exposição da carteira a crédito e a distribuição desses ativos, por tipo, ao longo do último ano.

Empresas Emissoras e Ratings de Longo Prazo

Nome	MtM*	%	Fitch	Moody's	S&P
FORTE SECURITIZADORA S.A.	6.270,68	5,83			
BCO BRADESCO SA	1.660,24	1,54	AAA (bra)	Aa1.br	brAAA
HABITASEC SECURITIZADORA SA	1.461,04	1,36			
BCO DAYCOVAL SA	1.075,36	1,00	AA (bra)	Aa2.br	brAA+
BCO SAFRA SA	919,52	0,85		Aa1.br	brAAA
LOCALIZA RENT A CAR SA	829,70	0,77	AAA (bra)	Aa1.br	brAAA
BANCO RCI BRASIL SA	777,78	0,72		Aaa.br	
BCO ALFA INVEST SA (EX BCO REAL IN\	763,22	0,71	AA (bra)	Aa1.br	
MRV ENGENHARIA PARTICIPACOES SA	640,10	0,59	AA- (bra)		brAAA
ELETROPAULO METROPOLITANA ELET	622,90	0,58	AAA (bra)	Aaa.br	brAAA

* em mil R\$

Alocação Por Tipo de Crédito



Mudanças de Rating no Mês

A tabela seguinte apresenta os títulos de crédito privado que tiveram sua classificação alterada ao longo do último mês.

Títulos Privados	Valor (mil R\$)	Contraparte	Anterior	Atual	Agência	Venc.	Index.	Taxa	Veículo
CLOR11	0,19	CELEO REDES DE TRANSMISSÃO ENERGIA S.A.	Novo	brAAA	S&P	15-nov-23	CDI	0,75%	BNPP MASTER CREDITO FI RF CRED F
CLOR11	0,02	CELEO REDES DE TRANSMISSÃO ENERGIA S.A.	Novo	brAAA	S&P	15-nov-23	CDI	0,75%	SANTANDER FI PROFIT REF DI
CLOR11	14,04	CELEO REDES DE TRANSMISSÃO ENERGIA S.A.	Novo	brAAA	S&P	15-nov-23	CDI	0,91%	JGP CORPORATE MASTER FI RF CRED F
CLOR11	0,07	CELEO REDES DE TRANSMISSÃO ENERGIA S.A.	Novo	brAAA	S&P	15-nov-23	CDI	0,75%	BNPP MASTER CREDITO FI RF CRED F
CLOR11	0,00	CELEO REDES DE TRANSMISSÃO ENERGIA S.A.	Novo	brAAA	S&P	15-nov-23	CDI	0,75%	BNPP MASTER CREDITO FI RF CRED F
CLOR11	0,00	CELEO REDES DE TRANSMISSÃO ENERGIA S.A.	Novo	brAAA	S&P	15-nov-23	CDI	0,75%	BNPP MASTER CREDITO FI RF CRED F
CLOR11	0,00	CELEO REDES DE TRANSMISSÃO ENERGIA S.A.	Novo	brAAA	S&P	15-nov-23	CDI	0,75%	SANTANDER FI PROFIT REF DI
CLOR11	0,00	CELEO REDES DE TRANSMISSÃO ENERGIA S.A.	Novo	brAAA	S&P	15-nov-23	CDI	0,75%	BNPP MASTER CREDITO FI RF CRED F
CLOR11	0,67	CELEO REDES DE TRANSMISSÃO ENERGIA S.A.	Novo	brAAA	S&P	15-nov-23	CDI	0,75%	BNPP MASTER CREDITO FI RF CRED F
CLOR11	0,02	CELEO REDES DE TRANSMISSÃO ENERGIA S.A.	Novo	brAAA	S&P	15-nov-23	CDI	0,75%	BNPP MASTER CREDITO FI RF CRED F
CLOR11	0,00	CELEO REDES DE TRANSMISSÃO ENERGIA S.A.	Novo	brAAA	S&P	15-nov-23	CDI	0,75%	SANTANDER FI PROFIT REF DI
CLOR11	0,06	CELEO REDES DE TRANSMISSÃO ENERGIA S.A.	Novo	brAAA	S&P	15-nov-23	CDI	0,75%	SANTANDER FI PROFIT REF DI
CLOR11	0,18	CELEO REDES DE TRANSMISSÃO ENERGIA S.A.	Novo	brAAA	S&P	15-nov-23	CDI	0,75%	SANTANDER FI PROFIT REF DI
CLOR11	0,00	CELEO REDES DE TRANSMISSÃO ENERGIA S.A.	Novo	brAAA	S&P	15-nov-23	CDI	0,75%	BNPP MASTER CREDITO FI RF CRED F
CLOR11	0,01	CELEO REDES DE TRANSMISSÃO ENERGIA S.A.	Novo	brAAA	S&P	15-nov-23	CDI	0,75%	BNPP MASTER CREDITO FI RF CRED F
CLOR11	0,07	CELEO REDES DE TRANSMISSÃO ENERGIA S.A.	Novo	brAAA	S&P	15-nov-23	CDI	0,75%	SANTANDER FI PROFIT REF DI
CLOR11	0,00	CELEO REDES DE TRANSMISSÃO ENERGIA S.A.	Novo	brAAA	S&P	15-nov-23	CDI	0,75%	SANTANDER FI PROFIT REF DI
CLOR11	0,01	CELEO REDES DE TRANSMISSÃO ENERGIA S.A.	Novo	brAAA	S&P	15-nov-23	CDI	0,75%	BNPP MASTER CREDITO FI RF CRED F
CLOR11	0,00	CELEO REDES DE TRANSMISSÃO ENERGIA S.A.	Novo	brAAA	S&P	15-nov-23	CDI	0,75%	SANTANDER FI PROFIT REF DI
CLOR11	0,00	CELEO REDES DE TRANSMISSÃO ENERGIA S.A.	Novo	brAAA	S&P	15-nov-23	CDI	0,75%	SANTANDER FI PROFIT REF DI
CLOR11	0,06	CELEO REDES DE TRANSMISSÃO ENERGIA S.A.	Novo	brAAA	S&P	15-nov-23	CDI	0,75%	BNPP MASTER CREDITO FI RF CRED F
ELEK17	0,34	ELEKTRO REDES S.A.	Novo	brAAA	S&P	15-mai-23	CDI	109,00%	BNPP MASTER DI FI RF REF
ELEK17	0,13	ELEKTRO REDES S.A.	Novo	brAAA	S&P	15-mai-23	CDI	109,00%	BNPP MASTER DI FI RF REF
ELEK17	0,00	ELEKTRO REDES S.A.	Novo	brAAA	S&P	15-mai-23	CDI	109,00%	BNPP MASTER DI FI RF REF
ELEK17	0,00	ELEKTRO REDES S.A.	Novo	brAAA	S&P	15-mai-23	CDI	109,00%	BNPP MASTER DI FI RF REF
ELEK17	0,00	ELEKTRO REDES S.A.	Novo	brAAA	S&P	15-mai-23	CDI	109,00%	BNPP MASTER DI FI RF REF
ELEK17	1,22	ELEKTRO REDES S.A.	Novo	brAAA	S&P	15-mai-23	CDI	109,00%	BNPP MASTER DI FI RF REF
ELEK17	0,04	ELEKTRO REDES S.A.	Novo	brAAA	S&P	15-mai-23	CDI	109,00%	BNPP MASTER DI FI RF REF
ELEK17	0,01	ELEKTRO REDES S.A.	Novo	brAAA	S&P	15-mai-23	CDI	109,00%	BNPP MASTER DI FI RF REF
ELEK17	0,03	ELEKTRO REDES S.A.	Novo	brAAA	S&P	15-mai-23	CDI	109,00%	BNPP MASTER DI FI RF REF
ELEK17	0,01	ELEKTRO REDES S.A.	Novo	brAAA	S&P	15-mai-23	CDI	109,00%	BNPP MASTER DI FI RF REF
ELEK17	0,11	ELEKTRO REDES S.A.	Novo	brAAA	S&P	15-mai-23	CDI	109,00%	BNPP MASTER DI FI RF REF
ELEK27	0,02	ELEKTRO REDES S.A.	Novo	brAAA	S&P	15-mai-23	CDI	112,00%	BNPP MASTER CREDITO FI RF CRED F
ELEK27	0,31	ELEKTRO REDES S.A.	Novo	brAAA	S&P	15-mai-23	CDI	112,00%	BTG PACTUAL YIELD DI FI REF CRED F
ELEK27	0,03	ELEKTRO REDES S.A.	Novo	brAAA	S&P	15-mai-23	CDI	112,00%	BTG PACTUAL YIELD DI FI REF CRED F
ELEK27	0,61	ELEKTRO REDES S.A.	Novo	brAAA	S&P	15-mai-23	CDI	112,00%	BTG PACTUAL YIELD DI FI REF CRED F
ELEK27	0,05	ELEKTRO REDES S.A.	Novo	brAAA	S&P	15-mai-23	CDI	112,00%	BTG PACTUAL YIELD DI FI REF CRED F
ELEK27	0,23	ELEKTRO REDES S.A.	Novo	brAAA	S&P	15-mai-23	CDI	112,00%	BNPP MASTER CREDITO FI RF CRED F
ELEK27	0,24	ELEKTRO REDES S.A.	Novo	brAAA	S&P	15-mai-23	CDI	112,00%	BTG PACTUAL YIELD DI FI REF CRED F
ELEK27	0,02	ELEKTRO REDES S.A.	Novo	brAAA	S&P	15-mai-23	CDI	112,00%	BTG PACTUAL YIELD DI FI REF CRED F
ELEK27	0,00	ELEKTRO REDES S.A.	Novo	brAAA	S&P	15-mai-23	CDI	112,00%	BTG PACTUAL YIELD DI FI REF CRED F
ELEK27	0,00	ELEKTRO REDES S.A.	Novo	brAAA	S&P	15-mai-23	CDI	112,00%	BTG PACTUAL YIELD DI FI REF CRED F
ELEK27	0,75	ELEKTRO REDES S.A.	Novo	brAAA	S&P	15-mai-23	CDI	112,00%	BNPP MASTER CREDITO FI RF CRED F
ELEK27	0,00	ELEKTRO REDES S.A.	Novo	brAAA	S&P	15-mai-23	CDI	112,00%	BTG PACTUAL YIELD DI FI REF CRED F
ELEK27	0,00	ELEKTRO REDES S.A.	Novo	brAAA	S&P	15-mai-23	CDI	112,00%	BTG PACTUAL YIELD DI FI REF CRED F
ELEK27	0,29	ELEKTRO REDES S.A.	Novo	brAAA	S&P	15-mai-23	CDI	112,00%	BNPP MASTER CREDITO FI RF CRED F
ELEK27	0,00	ELEKTRO REDES S.A.	Novo	brAAA	S&P	15-mai-23	CDI	112,00%	BNPP MASTER CREDITO FI RF CRED F
ELEK27	0,01	ELEKTRO REDES S.A.	Novo	brAAA	S&P	15-mai-23	CDI	112,00%	BTG PACTUAL YIELD DI FI REF CRED F
ELEK27	0,00	ELEKTRO REDES S.A.	Novo	brAAA	S&P	15-mai-23	CDI	112,00%	BTG PACTUAL YIELD DI FI REF CRED F
ELEK27	0,00	ELEKTRO REDES S.A.	Novo	brAAA	S&P	15-mai-23	CDI	112,00%	BNPP MASTER CREDITO FI RF CRED F
ELEK27	0,07	ELEKTRO REDES S.A.	Novo	brAAA	S&P	15-mai-23	CDI	112,00%	BTG PACTUAL YIELD DI FI REF CRED F
ELEK27	0,01	ELEKTRO REDES S.A.	Novo	brAAA	S&P	15-mai-23	CDI	112,00%	BTG PACTUAL YIELD DI FI REF CRED F
ELEK27	2,67	ELEKTRO REDES S.A.	Novo	brAAA	S&P	15-mai-23	CDI	112,00%	BNPP MASTER CREDITO FI RF CRED F
ELEK27	0,08	ELEKTRO REDES S.A.	Novo	brAAA	S&P	15-mai-23	CDI	112,00%	BNPP MASTER CREDITO FI RF CRED F
ELEK27	0,01	ELEKTRO REDES S.A.	Novo	brAAA	S&P	15-mai-23	CDI	112,00%	BTG PACTUAL YIELD DI FI REF CRED F
ELEK27	0,01	ELEKTRO REDES S.A.	Novo	brAAA	S&P	15-mai-23	CDI	112,00%	BNPP MASTER CREDITO FI RF CRED F
ELEK27	##	ELEKTRO REDES S.A.	Novo	brAAA	S&P	##	CDI	##	BTG PACTUAL YIELD DI FI REF CRED PRIV
ELEK27	##	ELEKTRO REDES S.A.	Novo	brAAA	S&P	##	CDI	##	BTG PACTUAL YIELD DI FI REF CRED PRIV
ELEK27	##	ELEKTRO REDES S.A.	Novo	brAAA	S&P	##	CDI	##	BTG PACTUAL YIELD DI FI REF CRED PRIV
ELEK27	0	ELEKTRO REDES S.A.	Novo	brAAA	S&P	##	CDI	1	BNPP MASTER CREDITO FI RF CRED PR

Esse documento é propriedade da ADITUS Consultoria Financeira e sua reprodução requer autorização expressa da mesma.

Os dados aqui apresentados foram obtidos junto a fontes públicas, nas quais a ADITUS deposita sua confiança. A ADITUS não se responsabiliza pela acurácia de tais dados.

A ADITUS não se responsabiliza pela utilização das informações aqui contidas para outras finalidades que não sejam meramente informativas.

OABPREV - GO - OABPREV GO PLANO CD

Data-base: 31/12/2018

Aquisições de Ativos no Mês

As tabelas a seguir apresentam os títulos adquiridos no último mês. Esses dados são extraídos dos arquivos XMLs da carteira e dos fundos investidos.

Títulos Privados	Vencimento	Valor	Valor (% Cart.)	Indexador	Emissor	Data Compra	Tx de Compra	Rating	Agência	Veículo
LF CDI	09-nov-22	703.553	0,65%	CDI	BCO DAYCOVAL SA	03-dez-18	108,25%	AA (bra)	Fitch	MONGERAL AEGON OABPREV GO FI ML

Títulos Públicos	Vencimento	Valor	Valor (% Cart.)	Indexador	Data Compra	Tx de Compra	Tx Ind. Anbima	Veículo
LTN 2019-10-01	01-out-19	15.030	0,01%	PRE	05-dez-18	6,78%	6,74%	BB PREV RF IRF M FI
LTN 2019-10-01	01-out-19	10.020	0,01%	PRE	06-dez-18	6,74%	6,68%	BB PREV RF IRF M FI
LTN 2019-10-01	01-out-19	5.010	0,00%	PRE	06-dez-18	6,74%	6,68%	BB PREV RF IRF M FI
LTN 2020-04-01	01-abr-20	14.529	0,01%	PRE	06-dez-18	7,22%	0,00%	BB PREV RF IRF M FI
LTN 2020-04-01	01-abr-20	14.529	0,01%	PRE	11-dez-18	7,03%	0,00%	BB PREV RF IRF M FI
LTN 2020-07-01	01-jul-20	38.077	0,04%	PRE	28-dez-18	0,00%	6,93%	NOVERO FI RF CRED PRIV IMOBILIARIO
LTN 2021-07-01	01-jul-21	18.683	0,02%	PRE	03-dez-18	8,34%	8,35%	BB PREV RF IRF M FI
LTN 2021-07-01	01-jul-21	18.683	0,02%	PRE	04-dez-18	8,34%	8,45%	BB PREV RF IRF M FI
LTN 2021-07-01	01-jul-21	16.814	0,02%	PRE	03-dez-18	8,34%	8,35%	BB PREV RF IRF M FI
LTN 2022-01-01	01-jan-22	12.482	0,01%	PRE	05-dez-18	8,71%	0,00%	BB PREV RF IRF M FI
LTN 2022-01-01	01-jan-22	12.482	0,01%	PRE	10-dez-18	8,62%	0,00%	BB PREV RF IRF M FI
LTN 2022-07-01	01-jul-22	11.909	0,01%	PRE	04-dez-18	8,90%	9,04%	BB PREV RF IRF M FI
NTN-B 2022-08-15	15-ago-22	547.998	0,51%	IPCA	10-dez-18	4,47%	4,51%	VINCI OABPREVGO/TO FI MULT
NTN-B 2022-08-15	15-ago-22	335.649	0,31%	IPCA	07-dez-18	4,48%	4,48%	VINCI OABPREVGO/TO FI MULT
NTN-B 2022-08-15	15-ago-22	311.674	0,29%	IPCA	13-dez-18	4,43%	4,31%	VINCI OABPREVGO/TO FI MULT
NTN-B 2022-08-15	15-ago-22	222.624	0,21%	IPCA	19-dez-18	4,25%	4,17%	VINCI OABPREVGO/TO FI MULT
NTN-B 2022-08-15	15-ago-22	222.624	0,21%	IPCA	03-dez-18	4,47%	4,51%	MONGERAL AEGON OABPREV GO FI ML
NTN-B 2022-08-15	15-ago-22	20.550	0,02%	IPCA	19-dez-18	4,28%	4,17%	VINCI OABPREVGO/TO FI MULT
NTN-F 2025-01-01	01-jan-25	1.384	0,00%	PRE	26-dez-18	9,09%	9,09%	BB PREV RF IRF M FI

