

OABPREV - GO - OABPREV GO PLANO CD

Data-base: 28/09/2018

Este relatório apresenta os principais pontos de acompanhamento da carteira de investimentos, sob os aspectos de alocação, concentração e rentabilidade. Apresenta, também, algumas evoluções relevantes para o entendimento do comportamento da carteira ao longo do tempo. As informações contidas nesse relatório foram extraídas dos relatórios de risco já produzidos pela ADITUS. A seguir, uma fotografia da alocação segregada por mandatos ou segmentos, de acordo com as especificações da Política de Investimentos.

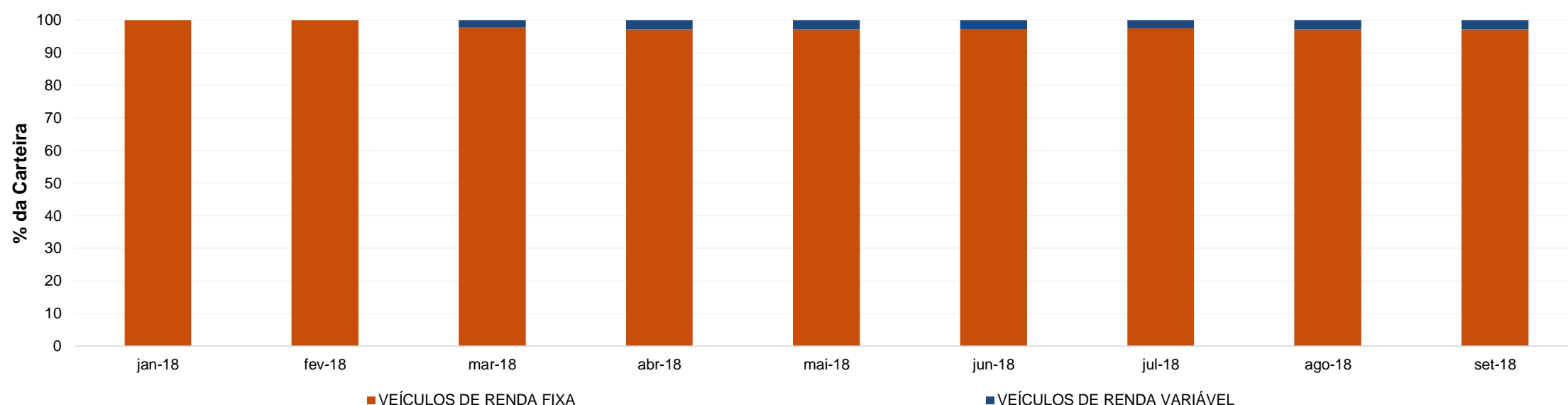
VEÍCULO DE INVESTIMENTO	ALOCAÇÃO (R\$)		GESTOR	% PL FUNDO	RISCO DE MERCADO	RENTABILIDADE*						
						1M	3M	6M	ANO	12M	24M	36M
Renda Fixa	98.749.150,34	97,12%				0,59%	1,86%	3,01%	4,14%	5,38%	17,36%	34,91%
Benchmark:	CDI					0,47%	1,59%	3,17%	4,81%	6,66%	18,98%	35,79%
Multimercados	93.102.816,75	91,57%				0,40%						
VINCI OABPREVGO/TO FI MULT	23.721.496,11	23,33%	GAP	100%	0,13%	0,43%	1,45%	2,83%	4,39%	6,13%	18,25%	34,84%
MONGERAL AEGON OABPREV GO FI MULT	26.718.320,17	26,28%	MONGERAL AEGON	100%	0,73%	0,55%	1,72%	2,82%	5,57%	7,71%	20,59%	38,78%
TC OABPREVGO TO FI MULT	35.635.587,62	35,05%	TC	100%	0,36%	0,73%	2,45%	4,88%	7,37%	9,99%	26,43%	48,20%
MERITO MULT I FICFI	7.027.412,85	6,91%	TC	25,17%	1,04%	1,07%	2,70%	7,22%	11,07%	15,31%	33,02%	53,18%
Benchmark:	INPC + 5% a.a.					0,67%	1,80%	5,20%	6,96%	9,11%	16,39%	33,39%
Renda Fixa	5.646.333,59	5,55%				0,75%						
BB PREV RF IRF M FI	2.027.694,95	1,99%	BB	0,04%	1,51%	1,28%	1,80%	0,35%	4,10%	5,53%	23,63%	50,92%
ITAU SOBERANO RF SIMPLES LP FICFI	1.283.496,12	1,26%	ITAU	0,01%	0,00%	0,46%	1,55%	3,09%	4,69%	6,51%	18,72%	35,26%
NOVERO FI RF CRED PRIV IMOBILIARIO	1.047.899,94	1,03%	NOVERO	1,44%	1,22%	0,01%	-2,53%	-28,81%	-39,18%	-38,54%	-34,13%	-21,90%
DELTA CRED PRIV FC FIRF	1.287.242,58	1,27%	NOVERO	5,36%	0,01%	-0,08%	-0,21%	-0,39%	-32,79%	-33,16%	-34,27%	-
Benchmark:	CDI					0,47%	1,59%	3,17%	4,81%	6,66%	18,98%	35,79%
Renda Variável	2.929.385,01	2,88%				1,36%	1,14%	-11,37%				
Benchmark:	IBOVESPA					3,48%	9,04%	-7,06%	3,85%	6,80%	35,94%	76,09%
Renda Variável	2.929.385,01	2,88%										
MOAT CAPITAL FIC FIA	1.913.416,71	1,88%	MOAT CAPITAL	0,34%	10,07%	0,19%	2,24%	-8,69%	3,77%	10,34%	66,30%	153,54%
SANTANDER FI IBOVESPA ATIVO INSTIT ACOES	1.015.968,30	1,00%	SANTANDER	0,43%	6,99%	3,64%	7,39%	-8,11%	1,41%	2,66%	31,91%	66,07%
Benchmark:	IBOVESPA					3,48%	9,04%	-7,06%	3,85%	6,80%	35,94%	76,09%
Total	101.678.535,35	100%				0,64%	0,61%	1,87%	2,65%	3,86%	18,87%	37,08%
Benchmark:	INPC + 5% a.a.					0,67%	1,80%	5,20%	6,96%	9,11%	16,39%	33,39%

* As rentabilidades dos fundos de investimentos apresentadas nesse relatório foram obtidas através dos valores das cotas desses fundos, não refletindo, portanto, eventuais movimentações feitas pela EFPC. O valor total apresentado nesse relatório é o patrimônio líquido extraído através do arquivo XML do plano.

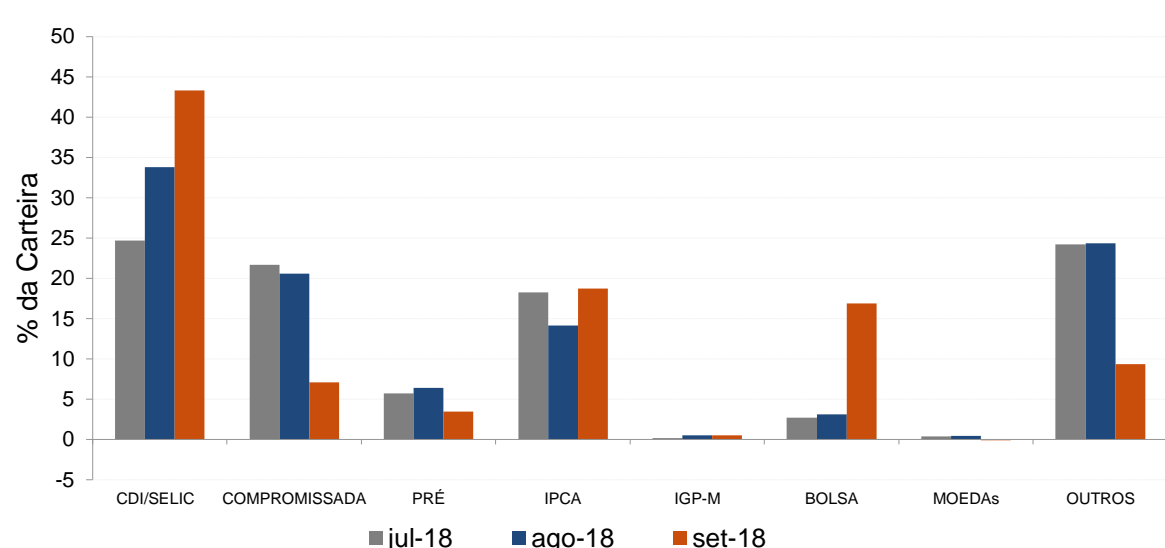
Distribuição da Carteira

O gráfico abaixo apresenta a evolução da carteira de acordo com os segmentos previstos na legislação vigente. A seguir, a exposição por fatores de risco mostra a carteira aberta e os principais fatores de risco que contribuem para a sua exposição ao mercado. A evolução da duration apresenta os principais fatores de risco ao longo do tempo.

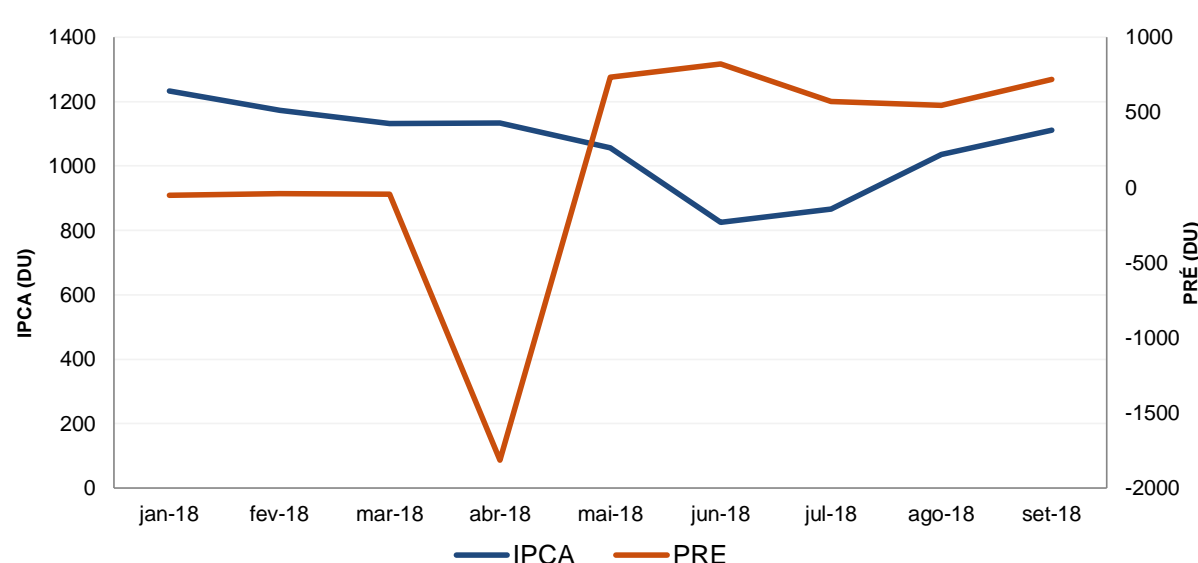
Evolução do Patrimônio Líquido



Exposição Por Fator de Risco (Ativos a Mercado)



Evolução da Duration



Análises de Renda Variável

Essa seção abrange análises sobre a carteira de Renda Variável. Todas as informações sobre concentração são relativas ao total da carteira de Renda Variável do plano.

Maiores Exposições

A análise de maiores exposições apresenta as ações com maior participação na carteira, o setor ao qual pertencem e a evolução da posição em relação ao mês anterior.

Nome	Sector	Atual*	%	Anterior*	%
TGAR11B	Fundos	13.175,10	70,28	0,00	
GFSA3	Construção e Engenharia	570,34	3,04	17,16	0,39
PETR4	Petróleo, Gás e Biocombustíveis	464,13	2,48	378,07	8,69
VALE3	Mineração	374,51	2,00	321,76	7,39
ITUB4	Intermediários Financeiros	341,28	1,82	286,17	6,58
BBDC4	Intermediários Financeiros	263,48	1,41	330,34	7,59
BBAS3	Intermediários Financeiros	206,16	1,10	264,66	6,08
GGBR4	Siderurgia e Metalurgia	204,60	1,09	170,40	3,92
PCAR4	Comércio e Distribuição	173,86	0,93	63,66	1,46
CMIG4	Energia Elétrica	173,07	0,92	191,88	4,41

* em mil R\$

Liquidez da Carteira de Ações

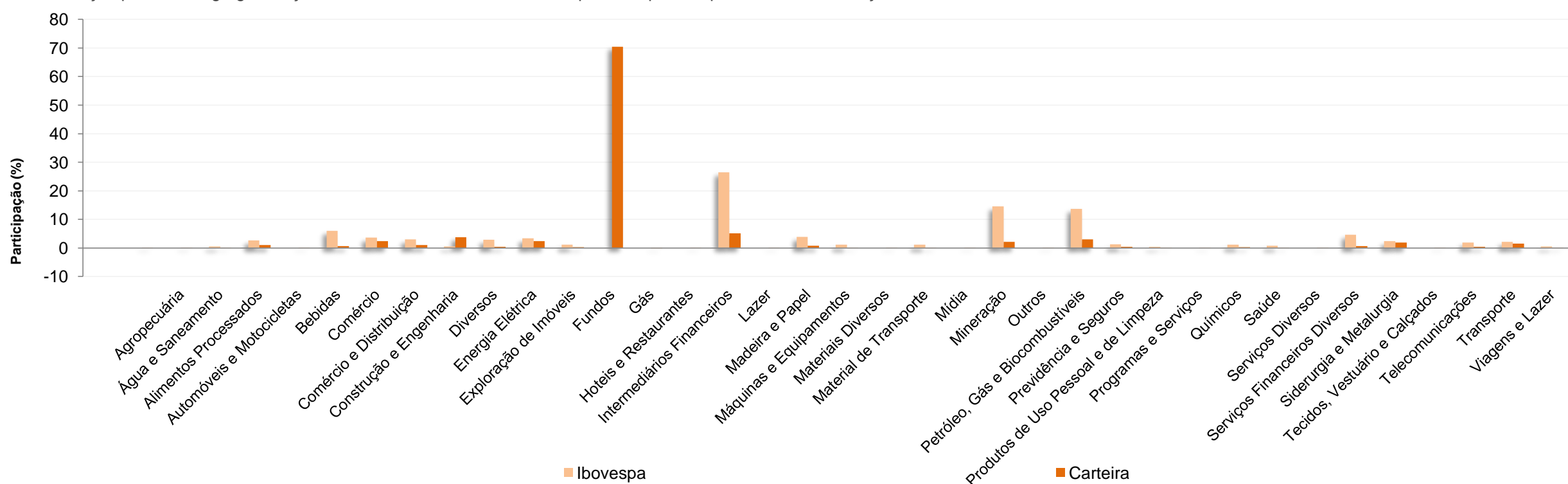
A análise de liquidez das ações apresenta as posições com menor liquidez da carteira, admitindo-se como parâmetro 20% do volume médio de negociação do último mês.

Nome	Valor*	%	% Free Float	Dias para Desmonte
TGAR11B	13.175,10	70,28	0,00	60
GFSA3	570,34	3,04	0,12	1
PETR4	464,13	2,48	0,00	1
VALE3	374,51	2,00	0,00	1
ITUB4	341,28	1,82	0,00	1
BBDC4	263,48	1,41	0,00	1
BBAS3	206,16	1,10	0,00	1
GGBR4	204,60	1,09	0,00	1
PCAR4	173,86	0,93	0,00	1
CMIG4	173,07	0,92	0,00	1

* em mil R\$

Concentração por setor

A concentração por setor segrega as ações da carteira em setores da Bovespa e compara os percentuais de alocação da carteira com os do benchmark de renda variável.



Esse documento é propriedade da ADITUS Consultoria Financeira e sua reprodução requer autorização expressa da mesma.

Os dados aqui apresentados foram obtidos junto a fontes públicas, nas quais a ADITUS deposita sua confiança. A ADITUS não se responsabiliza pela acurácia de tais dados.

A ADITUS não se responsabiliza pela utilização das informações aqui contidas para outras finalidades que não sejam meramente informativas.

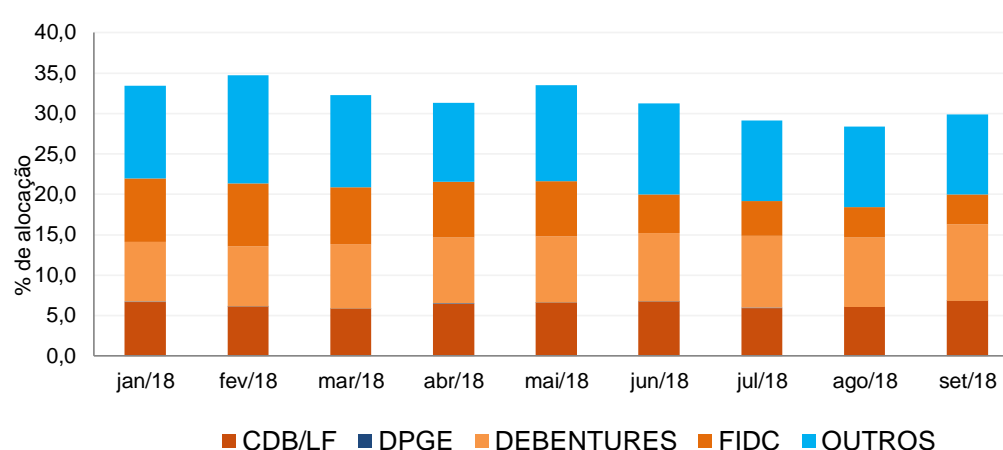
Análises de Contrapartes

A tabela seguinte apresenta as 10 maiores contrapartes privadas da carteira, incluindo emissores de crédito privado e de ações e os respectivos ratings das principais agências classificadoras de risco de crédito. O gráfico de alocação mostra a evolução da exposição da carteira a crédito e a distribuição desses ativos, por tipo, ao longo do último ano.

Empresas Emissoras e Ratings de Longo Prazo

Nome	MtM*	%	Fitch	Moody's	S&P
FORTE SECURITIZADORA S.A.	8.450,49	8,16			
FUNDO INVESTIMENTO IMOBILIARIO TG	1.854,90	1,79			
BCO BRADESCO SA	1.565,11	1,51	AAA (bra)	Aa1.br	brAAA
HABITASEC SECURITIZADORA SA	1.348,50	1,30			
BANCO RCI BRASIL SA	1.002,92	0,97		Aaa.br	
BCO ALFA INVEST SA (EX BCO REAL IN)	858,25	0,83	AA (bra)	Aa1.br	
BCO ABC BRASIL SA (EX BCO ABC ROM	852,63	0,82	AAA (bra)	Aa2.br	brAAA
LOCALIZA RENT A CAR SA	837,72	0,81	AAA (bra)	Aa1.br	brAAA
MRV ENGENHARIA PARTICIPACOES SA	678,91	0,66	AA- (bra)		brAAA
BCO SAFRA SA	582,74	0,56		Aa1.br	brAAA

* em mil R\$

Alocação Por Tipo de Crédito

Mudanças de Rating no Mês

A tabela seguinte apresenta os títulos de crédito privado que tiveram sua classificação alterada ao longo do último mês.

Títulos Privados	Valor (mil R\$)	Contraparte	Anterior	Atual	Agência	Venc.	Index.	Taxa	Veículo
CEMT18	0,00	ENERGISA MATO GROSSO DISTRIBUIDORA ENEI	AA+ (bra)	AAA (bra)	Fitch	15-fev-21	CDI	0,77%	BNPP MASTER CREDITO FI RF CRED F
CEMT18	0,01	ENERGISA MATO GROSSO DISTRIBUIDORA ENEI	AA+ (bra)	AAA (bra)	Fitch	15-fev-21	CDI	1,10%	BNPP MASTER CREDITO FI RF CRED F
CEMT18	0,01	ENERGISA MATO GROSSO DISTRIBUIDORA ENEI	AA+ (bra)	AAA (bra)	Fitch	15-fev-21	CDI	1,10%	BNPP MASTER CREDITO FI RF CRED F
CEMT18	0,03	ENERGISA MATO GROSSO DISTRIBUIDORA ENEI	AA+ (bra)	AAA (bra)	Fitch	15-fev-21	CDI	0,77%	BNPP MASTER CREDITO FI RF CRED F
CEMT18	0,76	ENERGISA MATO GROSSO DISTRIBUIDORA ENEI	AA+ (bra)	AAA (bra)	Fitch	15-fev-21	CDI	1,10%	BNPP MASTER CREDITO FI RF CRED F
CEMT18	0,00	ENERGISA MATO GROSSO DISTRIBUIDORA ENEI	AA+ (bra)	AAA (bra)	Fitch	15-fev-21	CDI	0,77%	BNPP MASTER CREDITO FI RF CRED F
CEMT18	0,11	ENERGISA MATO GROSSO DISTRIBUIDORA ENEI	AA+ (bra)	AAA (bra)	Fitch	15-fev-21	CDI	1,10%	BNPP MASTER CREDITO FI RF CRED F
CEMT18	0,01	ENERGISA MATO GROSSO DISTRIBUIDORA ENEI	AA+ (bra)	AAA (bra)	Fitch	15-fev-21	CDI	1,10%	PORTO SEGURO FI RF REFER DI CREI
CEMT18	0,00	ENERGISA MATO GROSSO DISTRIBUIDORA ENEI	AA+ (bra)	AAA (bra)	Fitch	15-fev-21	CDI	0,77%	BNPP MASTER CREDITO FI RF CRED F
CEMT18	0,00	ENERGISA MATO GROSSO DISTRIBUIDORA ENEI	AA+ (bra)	AAA (bra)	Fitch	15-fev-21	CDI	1,10%	BNPP MASTER CREDITO FI RF CRED F
CEMT18	4,64	ENERGISA MATO GROSSO DISTRIBUIDORA ENEI	AA+ (bra)	AAA (bra)	Fitch	15-fev-21	CDI	1,10%	PORTO SEGURO FI RF REFER DI CREI
CEMT18	0,04	ENERGISA MATO GROSSO DISTRIBUIDORA ENEI	AA+ (bra)	AAA (bra)	Fitch	15-fev-21	CDI	0,77%	BNPP MASTER CREDITO FI RF CRED F
CEMT18	1,04	ENERGISA MATO GROSSO DISTRIBUIDORA ENEI	AA+ (bra)	AAA (bra)	Fitch	15-fev-21	CDI	1,10%	BNPP MASTER CREDITO FI RF CRED F
CEMT18	0,29	ENERGISA MATO GROSSO DISTRIBUIDORA ENEI	AA+ (bra)	AAA (bra)	Fitch	15-fev-21	CDI	1,10%	PORTO SEGURO FI RF REFER DI CREI
CEMT18	0,00	ENERGISA MATO GROSSO DISTRIBUIDORA ENEI	AA+ (bra)	AAA (bra)	Fitch	15-fev-21	CDI	0,77%	BNPP MASTER CREDITO FI RF CRED F
CEMT18	0,07	ENERGISA MATO GROSSO DISTRIBUIDORA ENEI	AA+ (bra)	AAA (bra)	Fitch	15-fev-21	CDI	1,10%	BNPP MASTER CREDITO FI RF CRED F
CEMT18	0,04	ENERGISA MATO GROSSO DISTRIBUIDORA ENEI	AA+ (bra)	AAA (bra)	Fitch	15-fev-21	CDI	1,10%	PORTO SEGURO FI RF REFER DI CREI
CEMT18	0,00	ENERGISA MATO GROSSO DISTRIBUIDORA ENEI	AA+ (bra)	AAA (bra)	Fitch	15-fev-21	CDI	0,77%	BNPP MASTER CREDITO FI RF CRED F
ELPLA3	0,12	ELETROPAULO METROPOLITANA ELETRICIDADE	Novo	AAA (bra)	Fitch	13-set-21	CDI	108,25%	BNPP MASTER CREDITO FI RF CRED F
ELPLA3	90,55	ELETROPAULO METROPOLITANA ELETRICIDADE	Novo	AAA (bra)	Fitch	13-set-21	CDI	108,25%	MONGERAL AEGON CRED PRIV INST F
ELPLA3	5,97	ELETROPAULO METROPOLITANA ELETRICIDADE	Novo	AAA (bra)	Fitch	13-set-21	CDI	108,25%	MONGERAL AEGON RF FI
ELPLA3	0,02	ELETROPAULO METROPOLITANA ELETRICIDADE	Novo	AAA (bra)	Fitch	13-set-21	CDI	108,25%	BNPP MASTER CREDITO FI RF CRED F
ELPLA3	0,86	ELETROPAULO METROPOLITANA ELETRICIDADE	Novo	AAA (bra)	Fitch	13-set-21	CDI	108,25%	MONGERAL AEGON RF FI
ELPLA3	0,11	ELETROPAULO METROPOLITANA ELETRICIDADE	Novo	AAA (bra)	Fitch	13-set-21	CDI	108,25%	MONGERAL AEGON RF FI
ELPLA3	0,03	ELETROPAULO METROPOLITANA ELETRICIDADE	Novo	AAA (bra)	Fitch	13-set-21	CDI	108,25%	BNPP MASTER CREDITO FI RF CRED F
ELPLA3	0,01	ELETROPAULO METROPOLITANA ELETRICIDADE	Novo	AAA (bra)	Fitch	13-set-21	CDI	108,25%	MONGERAL AEGON RF FI
ELPLA3	1,37	ELETROPAULO METROPOLITANA ELETRICIDADE	Novo	AAA (bra)	Fitch	13-set-21	CDI	108,25%	BNPP MASTER CREDITO FI RF CRED F
ELPLA3	6,92	ELETROPAULO METROPOLITANA ELETRICIDADE	Novo	AAA (bra)	Fitch	13-set-21	CDI	108,25%	MONGERAL AEGON RF FI
ELPLA3	0,20	ELETROPAULO METROPOLITANA ELETRICIDADE	Novo	AAA (bra)	Fitch	13-set-21	CDI	108,25%	BNPP MASTER CREDITO FI RF CRED F
ELPLA3	0,43	ELETROPAULO METROPOLITANA ELETRICIDADE	Novo	AAA (bra)	Fitch	13-set-21	CDI	108,25%	MONGERAL AEGON RF FI
ELPLA3	0,06	ELETROPAULO METROPOLITANA ELETRICIDADE	Novo	AAA (bra)	Fitch	13-set-21	CDI	108,25%	MONGERAL AEGON RF FI
ELPLA3	0,00	ELETROPAULO METROPOLITANA ELETRICIDADE	Novo	AAA (bra)	Fitch	13-set-21	CDI	108,25%	BNPP MASTER CREDITO FI RF CRED F
ELPLA3	409,65	ELETROPAULO METROPOLITANA ELETRICIDADE	Novo	AAA (bra)	Fitch	13-set-21	CDI	108,25%	MONGERAL AEGON OABPREV GO FI M
ELPLA3	1,86	ELETROPAULO METROPOLITANA ELETRICIDADE	Novo	AAA (bra)	Fitch	13-set-21	CDI	108,25%	BNPP MASTER CREDITO FI RF CRED F
ENGI10	0,21	ENERGISA SA	AA+ (bra)	AAA (bra)	Fitch	20-jun-21	CDI	1,10%	BNPP MASTER CREDITO FI RF CRED F
ENGI10	0,03	ENERGISA SA	AA+ (bra)	AAA (bra)	Fitch	20-jun-21	CDI	1,10%	BNPP MASTER CREDITO FI RF CRED F
ENGI10	0,05	ENERGISA SA	AA+ (bra)	AAA (bra)	Fitch	20-jun-21	CDI	1,10%	BNPP MASTER CREDITO FI RF CRED F
ENGI10	2,51	ENERGISA SA	AA+ (bra)	AAA (bra)	Fitch	20-jun-21	CDI	1,10%	BNPP MASTER CREDITO FI RF CRED F
ENGI10	0,36	ENERGISA SA	AA+ (bra)	AAA (bra)	Fitch	20-jun-21	CDI	1,10%	BNPP MASTER CREDITO FI RF CRED F
ENGI10	0,00	ENERGISA SA	AA+ (bra)	AAA (bra)	Fitch	20-jun-21	CDI	1,10%	BNPP MASTER CREDITO FI RF CRED F
ENGI10	3,42	ENERGISA SA	AA+ (bra)	AAA (bra)	Fitch	20-jun-21	CDI	1,10%	BNPP MASTER CREDITO FI RF CRED F
ENGI10	21,10	ENERGISA SA	AA+ (bra)	AAA (bra)	Fitch	20-jun-21	CDI	1,15%	JGP CORPORATE MASTER FI RF CREI
ESUL18	0,12	ENERGISA MATO GROSSO SUL - DISTRIBUIDOR/	AA+ (bra)	AAA (bra)	Fitch	15-set-22	CDI	107,50%	BNPP MASTER CREDITO FI RF CRED F
ESUL18	0,02	ENERGISA MATO GROSSO SUL - DISTRIBUIDOR/	AA+ (bra)	AAA (bra)	Fitch	15-set-22	CDI	107,50%	BNPP MASTER CREDITO FI RF CRED F
ESUL18	0,03	ENERGISA MATO GROSSO SUL - DISTRIBUIDOR/	AA+ (bra)	AAA (bra)	Fitch	15-set-22	CDI	107,50%	BNPP MASTER CREDITO FI RF CRED F
ESUL18	1,39	ENERGISA MATO GROSSO SUL - DISTRIBUIDOR/	AA+ (bra)	AAA (bra)	Fitch	15-set-22	CDI	107,50%	BNPP MASTER CREDITO FI RF CRED F
ESUL18	0,20	ENERGISA MATO GROSSO SUL - DISTRIBUIDOR/	AA+ (bra)	AAA (bra)	Fitch	15-set-22	CDI	107,50%	BNPP MASTER CREDITO FI RF CRED F
ESUL18	0,00	ENERGISA MATO GROSSO SUL - DISTRIBUIDOR/	AA+ (bra)	AAA (bra)	Fitch	15-set-22	CDI	107,50%	BNPP MASTER CREDITO FI RF CRED F
ESUL18	1,90	ENERGISA MATO GROSSO SUL - DISTRIBUIDOR/	AA+ (bra)	AAA (bra)	Fitch	15-set-22	CDI	107,50%	BNPP MASTER CREDITO FI RF CRED F
ESULA0	0,01	ENERGISA MATO GROSSO SUL - DISTRIBUIDOR/	AA+ (bra)	AAA (bra)	Fitch	15-fev-21	CDI	0,95%	PORTO SEGURO FI RF REFER DI CREI
ESULA0	0,00	ENERGISA MATO GROSSO SUL - DISTRIBUIDOR/	AA+ (bra)	AAA (bra)	Fitch	15-fev-21	CDI	0,95%	PORTO SEGURO FI RF REFER DI CREI
ESULA0	1,39	ENERGISA MATO GROSSO SUL - DISTRIBUIDOR/	AA+ (bra)	AAA (bra)	Fitch	15-fev-21	CDI	0,95%	PORTO SEGURO FI RF REFER DI CREI
ESULA0	0,09	ENERGISA MATO GROSSO SUL - DISTRIBUIDOR/	AA+ (bra)	AAA (bra)	Fitch	15-fev-21	CDI	0,95%	PORTO SEGURO FI RF REFER DI CREI
LORTD4	44,52	LOCALIZA RENT A CAR SA	Novo	brAAA	S&P	18-set-26	CDI	112,32%	ICATU VANGUARDA CRED PRIV FI RF I
LORTD4	15,63	LOCALIZA RENT A CAR SA	Novo	brAAA	S&P	18-set-26	CDI	112,32%	JGP CORPORATE MASTER FI RF CREI
LORTD4	0,12	LOCALIZA RENT A CAR SA	Novo	brAAA	S&P	18-set-26	CDI	112,32%	BNPP MASTER CREDITO FI RF CRED F
LORTD4	0,00	LOCALIZA RENT A CAR SA	Novo	brAAA	S&P	18-set-26	CDI	112,32%	ICATU VANGUARDA GOLD FI RF LP
LORTD4	0,02	LOCALIZA RENT A CAR SA	Novo	brAAA	S&P	18-set-26	CDI	112,32%	BNPP MASTER CREDITO FI RF CRED F
LORTD4	1,90	LOCALIZA RENT A CAR SA	Novo	brAAA	S&P	18-set-26	CDI	112,32%	ICATU VANGUARDA GOLD FI RF LP
LORTD4	0,03	LOCALIZA RENT A CAR SA	Novo	brAAA	S&P	18-set-26	CDI	112,32%	ICATU VANGUARDA GOLD FI RF LP

Mudanças de Rating no Mês

A tabela seguinte apresenta os títulos de crédito privado que tiveram sua classificação alterada ao longo do último mês.

Títulos Privados	Valor (mil R\$)	Contraparte	Anterior	Atual	Agência	Venc.	Index.	Taxa	Veículo
LORTD4	0,12	LOCALIZA RENT A CAR SA	Novo	brAAA	S&P	18-set-26	CDI	112,32%	ICATU VANGUARDA GOLD FI RF LP
LORTD4	0,20	LOCALIZA RENT A CAR SA	Novo	brAAA	S&P	18-set-26	CDI	112,32%	ICATU VANGUARDA GOLD FI RF LP
LORTD4	0,02	LOCALIZA RENT A CAR SA	Novo	brAAA	S&P	18-set-26	CDI	112,32%	ICATU VANGUARDA GOLD FI RF LP
LORTD4	0,00	LOCALIZA RENT A CAR SA	Novo	brAAA	S&P	18-set-26	CDI	112,32%	ICATU VANGUARDA CRED PRIV FI RF I
LORTD4	0,23	LOCALIZA RENT A CAR SA	Novo	brAAA	S&P	18-set-26	CDI	112,32%	ICATU VANGUARDA CRED PRIV FI RF I
LORTD4	0,00	LOCALIZA RENT A CAR SA	Novo	brAAA	S&P	18-set-26	CDI	112,32%	ICATU VANGUARDA CRED PRIV FI RF I
LORTD4	1,44	LOCALIZA RENT A CAR SA	Novo	brAAA	S&P	18-set-26	CDI	112,32%	BNPP MASTER CREDITO FI RF CRED F
LORTD4	0,17	LOCALIZA RENT A CAR SA	Novo	brAAA	S&P	18-set-26	CDI	112,32%	ICATU VANGUARDA CRED PRIV FI RF I
LORTD4	0,01	LOCALIZA RENT A CAR SA	Novo	brAAA	S&P	18-set-26	CDI	112,32%	ICATU VANGUARDA CRED PRIV FI RF I
LORTD4	0,21	LOCALIZA RENT A CAR SA	Novo	brAAA	S&P	18-set-26	CDI	112,32%	BNPP MASTER CREDITO FI RF CRED F
LORTD4	0,02	LOCALIZA RENT A CAR SA	Novo	brAAA	S&P	18-set-26	CDI	112,32%	ICATU VANGUARDA CRED PRIV FI RF I
LORTD4	0,00	LOCALIZA RENT A CAR SA	Novo	brAAA	S&P	18-set-26	CDI	112,32%	ICATU VANGUARDA CRED PRIV FI RF I
LORTD4	0,00	LOCALIZA RENT A CAR SA	Novo	brAAA	S&P	18-set-26	CDI	112,32%	BNPP MASTER CREDITO FI RF CRED F
LORTD4	1,96	LOCALIZA RENT A CAR SA	Novo	brAAA	S&P	18-set-26	CDI	112,32%	BNPP MASTER CREDITO FI RF CRED F
SAEL14	0,00	ENERGISA PARAIBA DISTRIBUIDORA ENERGIA S	AA+ (bra)	AAA (bra)	Fitch	15-fev-21	CDI	0,79%	BNPP MASTER CREDITO FI RF CRED F
SAEL14	0,08	ENERGISA PARAIBA DISTRIBUIDORA ENERGIA S	AA+ (bra)	AAA (bra)	Fitch	15-fev-21	CDI	1,00%	BNPP MASTER CREDITO FI RF CRED F
SAEL14	0,02	ENERGISA PARAIBA DISTRIBUIDORA ENERGIA S	AA+ (bra)	AAA (bra)	Fitch	15-fev-21	CDI	1,00%	PORTO SEGURO FI RF REFER DI CREI
SAEL14	0,00	ENERGISA PARAIBA DISTRIBUIDORA ENERGIA S	AA+ (bra)	AAA (bra)	Fitch	15-fev-21	CDI	0,79%	BNPP MASTER CREDITO FI RF CRED F
SAEL14	0,00	ENERGISA PARAIBA DISTRIBUIDORA ENERGIA S	AA+ (bra)	AAA (bra)	Fitch	15-fev-21	CDI	0,79%	BNPP MASTER CREDITO FI RF CRED F
SAEL14	0,02	ENERGISA PARAIBA DISTRIBUIDORA ENERGIA S	AA+ (bra)	AAA (bra)	Fitch	15-fev-21	CDI	1,00%	BNPP MASTER CREDITO FI RF CRED F
SAEL14	0,01	ENERGISA PARAIBA DISTRIBUIDORA ENERGIA S	AA+ (bra)	AAA (bra)	Fitch	15-fev-21	CDI	1,00%	BNPP MASTER CREDITO FI RF CRED F
SAEL14	0,03	ENERGISA PARAIBA DISTRIBUIDORA ENERGIA S	AA+ (bra)	AAA (bra)	Fitch	15-fev-21	CDI	0,79%	BNPP MASTER CREDITO FI RF CRED F
SAEL14	0,88	ENERGISA PARAIBA DISTRIBUIDORA ENERGIA S	AA+ (bra)	AAA (bra)	Fitch	15-fev-21	CDI	1,00%	BNPP MASTER CREDITO FI RF CRED F
SAEL14	0,00	ENERGISA PARAIBA DISTRIBUIDORA ENERGIA S	AA+ (bra)	AAA (bra)	Fitch	15-fev-21	CDI	0,79%	BNPP MASTER CREDITO FI RF CRED F
SAEL14	0,13	ENERGISA PARAIBA DISTRIBUIDORA ENERGIA S	AA+ (bra)	AAA (bra)	Fitch	15-fev-21	CDI	1,00%	BNPP MASTER CREDITO FI RF CRED F
SAEL14	0,00	ENERGISA PARAIBA DISTRIBUIDORA ENERGIA S	AA+ (bra)	AAA (bra)	Fitch	15-fev-21	CDI	0,79%	BNPP MASTER CREDITO FI RF CRED F
SAEL14	0,00	ENERGISA PARAIBA DISTRIBUIDORA ENERGIA S	AA+ (bra)	AAA (bra)	Fitch	15-fev-21	CDI	1,00%	BNPP MASTER CREDITO FI RF CRED F
SAEL14	0,00	ENERGISA PARAIBA DISTRIBUIDORA ENERGIA S	AA+ (bra)	AAA (bra)	Fitch	15-fev-21	CDI	1,00%	PORTO SEGURO FI RF REFER DI CREI
SAEL14	1,85	ENERGISA PARAIBA DISTRIBUIDORA ENERGIA S	AA+ (bra)	AAA (bra)	Fitch	15-fev-21	CDI	1,00%	PORTO SEGURO FI RF REFER DI CREI
SAEL14	0,04	ENERGISA PARAIBA DISTRIBUIDORA ENERGIA S	AA+ (bra)	AAA (bra)	Fitch	15-fev-21	CDI	0,79%	BNPP MASTER CREDITO FI RF CRED F
SAEL14	1,20	ENERGISA PARAIBA DISTRIBUIDORA ENERGIA S	AA+ (bra)	AAA (bra)	Fitch	15-fev-21	CDI	1,00%	BNPP MASTER CREDITO FI RF CRED F
SAEL14	0,12	ENERGISA PARAIBA DISTRIBUIDORA ENERGIA S	AA+ (bra)	AAA (bra)	Fitch	15-fev-21	CDI	1,00%	PORTO SEGURO FI RF REFER DI CREI



OABPREV - GO - OABPREV GO PLANO CD

Data-base: 28/09/2018

Aquisições de Ativos no Mês

As tabelas a seguir apresentam os títulos adquiridos no último mês. Esses dados são extraídos dos arquivos XMLs da carteira e dos fundos investidos.

Títulos Privados	Vencimento	Valor	Valor (% Cart.)	Indexador	Emissor	Data Compra	Tx de Compra	Rating	Agência	Veículo
ELPLA3	13-set-21	409.647	0,40%	CDI	ELETROPAULO METROPOLITANA ELETRI	13-set-18	108,25%	AAA (bra)	Fitch	MONGERAL AEGON OABPREV GO FI ML
LF CDI	04-nov-22	714.249	0,69%	CDI	BCO BRADESCO SA	06-set-18	115,00%	Aa1.br	Moody's	MONGERAL AEGON OABPREV GO FI ML
LORTA1	12-jan-22	102.138	0,10%	CDI	LOCALIZA RENT A CAR SA	06-set-18	111,50%	AAA (bra)	Fitch	MONGERAL AEGON OABPREV GO FI ML

Títulos Públicos	Vencimento	Valor	Valor (% Cart.)	Indexador		Data Compra	Tx de Compra	Tx Ind. Anbima	Veículo
LFT 2020-03-01	01-mar-20	9.730.432	9,40%	Selic		13-set-18	0,00%	0,00%	VINCI OABPREVGO/TO FI MULT
LFT 2023-09-01	01-set-23	764	0,00%	Selic		06-set-18	0,02%	0,02%	BB PREV RF IRF M FI
LFT 2024-09-01	01-set-24	20.093	0,02%	Selic		14-set-18	0,02%	0,00%	BB PREV RF IRF M FI
NTN-B 2022-08-15	15-ago-22	471.039	0,45%	IPCA		21-set-18	5,49%	5,45%	MONGERAL AEGON OABPREV GO FI ML
NTN-B 2022-08-15	15-ago-22	332.308	0,32%	IPCA		27-set-18	5,40%	5,34%	MONGERAL AEGON OABPREV GO FI ML
NTN-B 2023-05-15	15-mai-23	782.418	0,76%	IPCA		28-set-18	5,50%	5,61%	VINCI OABPREVGO/TO FI MULT
NTN-B 2028-08-15	15-ago-28	1.595.345	1,54%	IPCA		05-set-18	5,71%	5,88%	MONGERAL AEGON OABPREV GO FI ML
NTN-B 2035-05-15	15-mai-35	648.258	0,63%	IPCA		05-set-18	5,82%	5,89%	MONGERAL AEGON OABPREV GO FI ML

