

## OABPREV - GO - OABPREV GO PLANO CD

Data-base: 30/05/2018

Este relatório apresenta os principais pontos de acompanhamento da carteira de investimentos, sob os aspectos de alocação, concentração e rentabilidade. Apresenta, também, algumas evoluções relevantes para o entendimento do comportamento da carteira ao longo do tempo. As informações contidas nesse relatório foram extraídas dos relatórios de risco já produzidos pela ADITUS. A seguir, uma fotografia da alocação segregada por mandatos ou segmentos, de acordo com as especificações da Política de Investimentos.

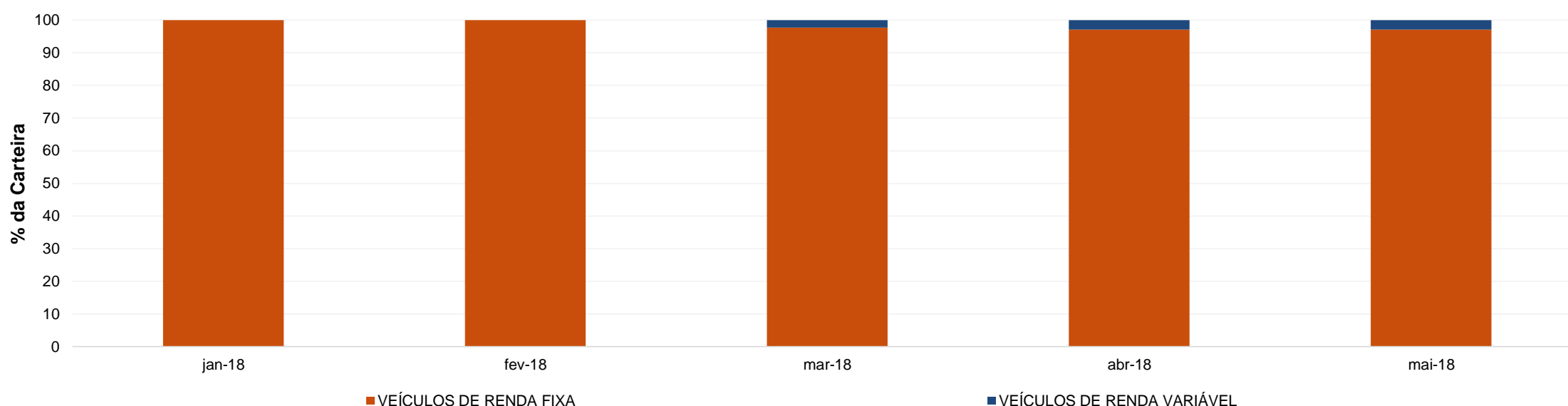
VEÍCULO DE INVESTIMENTO	ALOCÇÃO (R\$)		GESTOR	% PL FUNDO	RISCO DE MERCADO	RENTABILIDADE*							
						1M	3M	6M	ANO	12M	24M	36M	
<b>Renda Fixa</b>	<b>95.046.282,73</b>	<b>97,06%</b>				<b>-0,16%</b>	<b>1,33%</b>	<b>2,16%</b>	<b>1,62%</b>	<b>5,87%</b>	<b>19,41%</b>	<b>37,49%</b>	
Benchmark:	CDI					0,52%	1,58%	3,20%	2,64%	7,68%	21,96%	39,01%	
<b>Multimercados</b>	<b>89.809.903,14</b>	<b>91,71%</b>				<b>0,57%</b>							
GAP OABPREVGO TO FI MULT	26.237.328,26	26,79%	GAP	100%	0,13%	0,31%	1,40%	2,91%	2,31%	7,49%	21,53%	38,21%	
MONGERAL AEGON OABPREV GO FI MULT	22.259.833,55	22,73%	MONGERAL AEGON	100%	0,77%	-0,16%	1,60%	4,07%	3,09%	9,24%	22,85%	41,85%	
TC OABPREVGO TO FI MULT	34.559.715,80	35,29%	TC	100%	0,84%	0,77%	2,51%	4,98%	4,13%	11,47%	29,21%	51,09%	
MERITO MULT I FICFI	6.753.025,53	6,90%	TC	22,95%		1,90%	4,19%	8,04%	6,73%	15,39%	33,22%	54,15%	
Benchmark:	CDI + 2% a.a.					0,68%	2,08%	4,20%	3,48%	9,81%	26,86%	47,47%	
<b>Renda Fixa</b>	<b>5.236.379,59</b>	<b>5,35%</b>				<b>1,26%</b>							
BB PREV RF IRF M FI	1.991.539,48	2,03%	BB	0,03%	2,20%	-1,86%	-0,15%	3,50%	2,25%	10,13%	29,28%	47,62%	
FI CAIXA BRASIL IRF M 1 TP RF	39.245,60	0,04%	CAIXA	0,00%	0,33%	0,19%	1,32%	3,03%	2,45%	7,99%	22,55%	40,50%	
ITAU SOBERANO RF SIMPLES LP FICFI	829.806,82	0,85%	ITAU	0,01%	0,01%	0,50%	1,53%	3,11%	2,57%	7,60%	21,67%	38,46%	
NOVERO FI RF CRED PRIV IMOBILIARIO	1.085.102,01	1,11%	NOVERO	1,44%	2,54%	-27,76%	-27,12%	-37,81%	-38,02%	-36,16%	-29,59%	-15,92%	
DELTA CRED PRIV FC FIRF	1.290.685,68	1,32%	NOVERO	5,36%	0,04%	-0,06%	-0,37%	-32,65%	-32,61%	-33,15%	-	-	
Benchmark:	CDI					0,52%	1,58%	3,20%	2,64%	7,68%	21,96%	39,01%	
<b>Renda Variável</b>	<b>2.879.002,69</b>	<b>2,94%</b>				<b>-10,06%</b>	<b>-8,23%</b>						
Benchmark:	IBOVESPA					-10,87%	-10,08%	6,65%	0,46%	22,39%	58,35%	45,48%	
<b>Renda Variável</b>	<b>2.879.002,69</b>	<b>2,94%</b>											
MOAT CAPITAL FIC FIA	1.440.546,32	1,47%	MOAT CAPITAL	0,33%	10,08%	-8,12%	-4,36%	17,20%	7,12%	47,67%	129,60%	113,84%	
SANTANDER FI IBOVESPA ATIVO INSTIT ACOES	997.229,15	1,02%	SANTANDER	0,44%	9,76%	-10,39%	-10,39%	5,13%	-0,46%	20,46%	54,61%	40,68%	
VERTRA INSTITUCIONAL FC FIA	441.227,22	0,45%	VERTRA	0,50%	6,60%	-8,67%	-14,92%	-7,23%	-10,73%	11,86%	35,13%	40,59%	
Benchmark:	IBOVESPA					-10,87%	-10,08%	6,65%	0,46%	22,39%	58,35%	45,48%	
<b>Total</b>	<b>97.925.285,42</b>	<b>100%</b>				<b>0,76%</b>	<b>-0,31%</b>	<b>1,21%</b>	<b>2,19%</b>	<b>1,65%</b>	<b>5,90%</b>	<b>19,45%</b>	<b>37,54%</b>
Benchmark:	INPC + 5% a.a.					0,84%	1,95%	3,83%	3,16%	6,79%	15,88%	33,60%	

\* As rentabilidades dos fundos de investimentos apresentadas nesse relatório foram obtidas através dos valores das cotas desses fundos, não refletindo, portanto, eventuais movimentações feitas pela EFPC. O valor total apresentado nesse relatório é o patrimônio líquido extraído através do arquivo XML do plano.

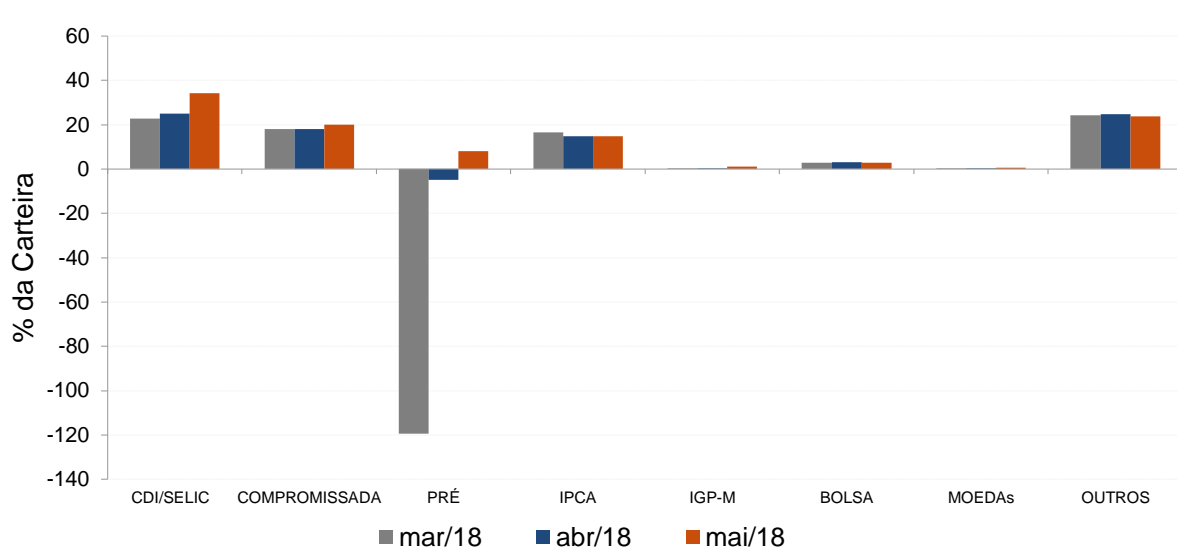
## Distribuição da Carteira

O gráfico abaixo apresenta a evolução da carteira de acordo com os segmentos previstos na legislação vigente. A seguir, a exposição por fatores de risco mostra a carteira aberta e os principais fatores de risco que contribuem para a sua exposição ao mercado. A evolução da duration apresenta os principais fatores de risco ao longo do tempo.

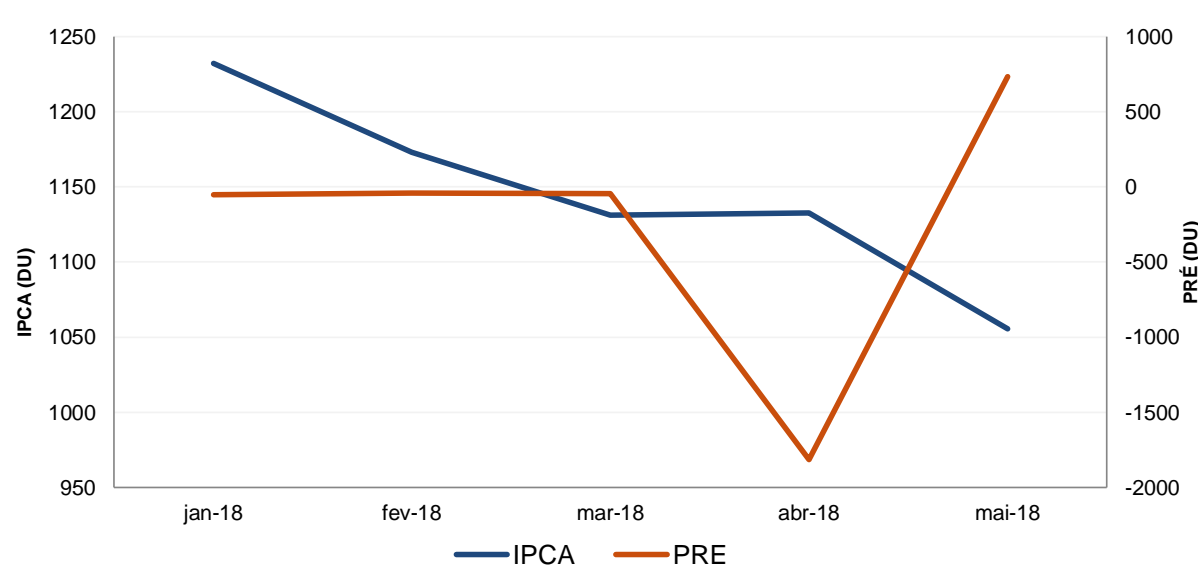
### Evolução do Patrimônio Líquido



### Exposição Por Fator de Risco (Ativos a Mercado)



### Evolução da Duration



## Análises de Renda Variável

Essa seção abrange análises sobre a carteira de Renda Variável. Todas as informações sobre concentração são relativas ao total da carteira de Renda Variável do plano.

### Maiores Exposições

A análise de maiores exposições apresenta as ações com maior participação na carteira, o setor ao qual pertencem e a evolução da posição em relação ao mês anterior.

Nome	Setor	Atual*	%	Anterior*	%
BBAS3	Intermediários Financeiros	174,13	5,49	166,15	4,99
VALE3	Mineração	168,08	5,30	238,13	7,16
ITUB4	Intermediários Financeiros	166,13	5,24	204,41	6,15
CSAN3	Petróleo, Gás e Biocombustíveis	124,19	3,92	69,55	2,09
BRKM5	Químicos	118,31	3,73	69,52	2,09
ECOR3	Transporte	109,61	3,46	86,68	2,61
B3SA3	Serviços Financeiros Diversos	101,58	3,20	114,00	3,43
BBDC4	Intermediários Financeiros	96,16	3,03	129,14	3,88
PETR4	Petróleo, Gás e Biocombustíveis	93,28	2,94	219,38	6,60
LREN3	Comércio	84,07	2,65	9,62	0,29

\* em mil R\$

### Liquidez da Carteira de Ações

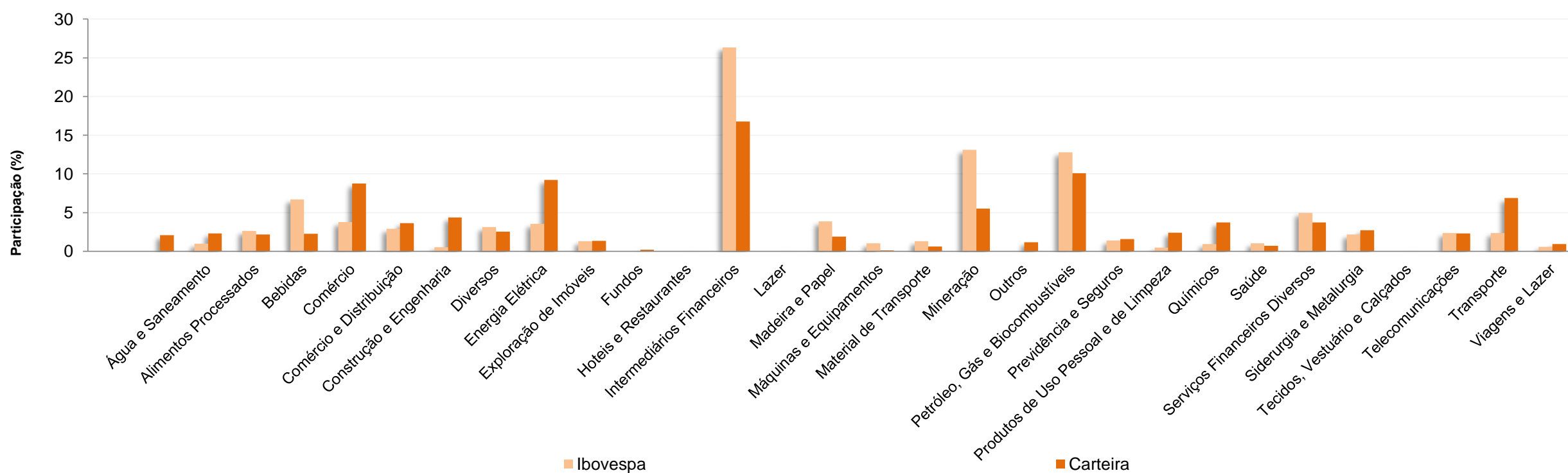
A análise de liquidez das ações apresenta as posições com menor liquidez da carteira, admitindo-se como parâmetro 20% do volume médio de negociação do último mês.

Nome	Valor*	%	% Free Float	Dias para Desmonte
BBAS3	174,13	5,49	0,00	1
VALE3	168,08	5,30	0,00	1
ITUB4	166,13	5,24	0,00	1
CSAN3	124,19	3,92	0,00	1
BRKM5	118,31	3,73	0,00	1
ECOR3	109,61	3,46	0,01	1
B3SA3	101,58	3,20	0,00	1
BBDC4	96,16	3,03	0,00	1
PETR4	93,28	2,94	0,00	1
LREN3	84,07	2,65	0,00	1

\* em mil R\$

### Concentração por setor

A concentração por setor segrega as ações da carteira em setores da Bovespa e compara os percentuais de alocação da carteira com os do benchmark de renda variável.



Esse documento é propriedade da ADITUS Consultoria Financeira e sua reprodução requer autorização expressa da mesma.

Os dados aqui apresentados foram obtidos junto a fontes públicas, nas quais a ADITUS deposita sua confiança. A ADITUS não se responsabiliza pela acurácia de tais dados.

A ADITUS não se responsabiliza pela utilização das informações aqui contidas para outras finalidades que não sejam meramente informativas.

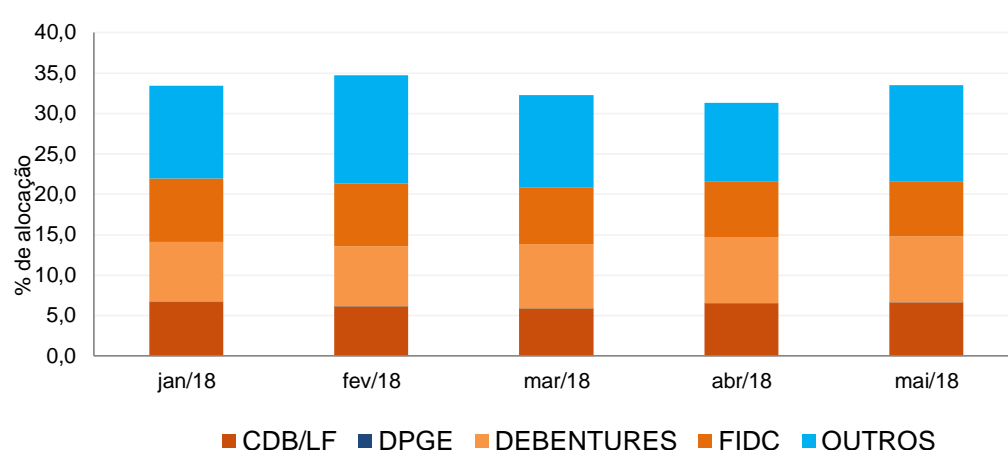
**Análises de Contrapartes**

A tabela seguinte apresenta as 10 maiores contrapartes privadas da carteira, incluindo emissores de crédito privado e de ações e os respectivos ratings das principais agências classificadoras de risco de crédito. O gráfico de alocação mostra a evolução da exposição da carteira a crédito e a distribuição desses ativos, por tipo, ao longo do último ano.

**Empresas Emissoras e Ratings de Longo Prazo**

Nome	MtM*	%	Fitch	Moody's	S&P
FORTE SECURITIZADORA S.A.	9.516,20	9,43			
HABITASEC SECURITIZADORA SA	1.326,20	1,31			
BCO DAYCOVAL SA	956,62	0,95	AA (bra)	Aa2.br	brA+
BCO ALFA INVEST SA (EX BCO REAL IN\	828,20	0,82	AA (bra)	Aa1.br	
BANCO RCI BRASIL SA	688,92	0,68		Aaa.br	
SPE SAO FRANCISCO EMPREENDIMEN	659,73	0,65			
SECURITIZADORA CREDITOS IMOBILIAF	630,97	0,63			
LOCALIZA RENT A CAR SA	559,09	0,55	AAA (bra)	Aa1.br	brAAA
NATURA COSMETICOS SA	536,00	0,53	AA (bra)		brAA-
BCO BRADESCO SA	523,61	0,52	AAA (bra)	Aa1.br	brAA-

\* em mil R\$

**Alocação Por Tipo de Crédito**

**Mudanças de Rating no Mês**

A tabela seguinte apresenta os títulos de crédito privado que tiveram sua classificação alterada ao longo do último mês.

Títulos Privados	Valor (mil R\$)	Contraparte	Anterior	Atual	Agência	Venc.	Index.	Taxa	Veículo
ELPLB0	0,13	ELETROPAULO METROPOLITANA ELETRICIDADE	AA- (bra)	AA (bra)	Fitch	12-abr-21	CDI	120,00%	TG SOLIDUS CASH FI RF CRED PRIV
ELPLB0	0,13	ELETROPAULO METROPOLITANA ELETRICIDADE	AA- (bra)	AA (bra)	Fitch	12-abr-21	CDI	120,00%	TG SOLIDUS CASH FI RF CRED PRIV
ELPLB0	1,79	ELETROPAULO METROPOLITANA ELETRICIDADE	AA- (bra)	AA (bra)	Fitch	12-abr-21	CDI	120,00%	TG SOLIDUS CASH FI RF CRED PRIV
ELPLB0	0,46	ELETROPAULO METROPOLITANA ELETRICIDADE	AA- (bra)	AA (bra)	Fitch	12-abr-21	CDI	120,00%	TG SOLIDUS CASH FI RF CRED PRIV
ELPLB0	1,79	ELETROPAULO METROPOLITANA ELETRICIDADE	AA- (bra)	AA (bra)	Fitch	12-abr-21	CDI	120,00%	TG SOLIDUS CASH FI RF CRED PRIV
ELPLB0	6,49	ELETROPAULO METROPOLITANA ELETRICIDADE	AA- (bra)	AA (bra)	Fitch	12-abr-21	CDI	120,00%	TG SOLIDUS CASH FI RF CRED PRIV
ELPLB0	0,97	ELETROPAULO METROPOLITANA ELETRICIDADE	AA- (bra)	AA (bra)	Fitch	12-abr-21	CDI	120,00%	TG SOLIDUS CASH FI RF CRED PRIV
ELPLB0	0,97	ELETROPAULO METROPOLITANA ELETRICIDADE	AA- (bra)	AA (bra)	Fitch	12-abr-21	CDI	120,00%	TG SOLIDUS CASH FI RF CRED PRIV
ELPLB0	3,50	ELETROPAULO METROPOLITANA ELETRICIDADE	AA- (bra)	AA (bra)	Fitch	12-abr-21	CDI	120,00%	TG SOLIDUS CASH FI RF CRED PRIV
ELPLB0	0,96	ELETROPAULO METROPOLITANA ELETRICIDADE	AA- (bra)	AA (bra)	Fitch	12-abr-21	CDI	120,00%	TG SOLIDUS CASH FI RF CRED PRIV
ELPLB0	0,96	ELETROPAULO METROPOLITANA ELETRICIDADE	AA- (bra)	AA (bra)	Fitch	12-abr-21	CDI	120,00%	TG SOLIDUS CASH FI RF CRED PRIV
ELPLB0	3,48	ELETROPAULO METROPOLITANA ELETRICIDADE	AA- (bra)	AA (bra)	Fitch	12-abr-21	CDI	120,00%	TG SOLIDUS CASH FI RF CRED PRIV
ELPLB0	0,09	ELETROPAULO METROPOLITANA ELETRICIDADE	AA- (bra)	AA (bra)	Fitch	12-abr-21	CDI	120,00%	TG SOLIDUS CASH FI RF CRED PRIV
ELPLB0	0,09	ELETROPAULO METROPOLITANA ELETRICIDADE	AA- (bra)	AA (bra)	Fitch	12-abr-21	CDI	120,00%	TG SOLIDUS CASH FI RF CRED PRIV
ELPLB0	0,33	ELETROPAULO METROPOLITANA ELETRICIDADE	AA- (bra)	AA (bra)	Fitch	12-abr-21	CDI	120,00%	TG SOLIDUS CASH FI RF CRED PRIV
ELPLB0	0,00	ELETROPAULO METROPOLITANA ELETRICIDADE	AA- (bra)	AA (bra)	Fitch	12-abr-21	CDI	120,00%	TG SOLIDUS CASH FI RF CRED PRIV
ELPLB0	0,00	ELETROPAULO METROPOLITANA ELETRICIDADE	AA- (bra)	AA (bra)	Fitch	12-abr-21	CDI	120,00%	TG SOLIDUS CASH FI RF CRED PRIV
ELPLB0	0,01	ELETROPAULO METROPOLITANA ELETRICIDADE	AA- (bra)	AA (bra)	Fitch	12-abr-21	CDI	120,00%	TG SOLIDUS CASH FI RF CRED PRIV
ELPLB0	0,02	ELETROPAULO METROPOLITANA ELETRICIDADE	AA- (bra)	AA (bra)	Fitch	12-abr-21	CDI	120,00%	TG SOLIDUS CASH FI RF CRED PRIV
ELPLB0	0,02	ELETROPAULO METROPOLITANA ELETRICIDADE	AA- (bra)	AA (bra)	Fitch	12-abr-21	CDI	120,00%	TG SOLIDUS CASH FI RF CRED PRIV
ELPLB0	0,06	ELETROPAULO METROPOLITANA ELETRICIDADE	AA- (bra)	AA (bra)	Fitch	12-abr-21	CDI	120,00%	TG SOLIDUS CASH FI RF CRED PRIV
ELPLB0	0,01	ELETROPAULO METROPOLITANA ELETRICIDADE	AA- (bra)	AA (bra)	Fitch	12-abr-21	CDI	120,00%	TG SOLIDUS CASH FI RF CRED PRIV
ELPLB0	0,01	ELETROPAULO METROPOLITANA ELETRICIDADE	AA- (bra)	AA (bra)	Fitch	12-abr-21	CDI	120,00%	TG SOLIDUS CASH FI RF CRED PRIV
ELPLB0	0,04	ELETROPAULO METROPOLITANA ELETRICIDADE	AA- (bra)	AA (bra)	Fitch	12-abr-21	CDI	120,00%	TG SOLIDUS CASH FI RF CRED PRIV
ELSP19	0,04	ELETROPAULO METROPOLITANA ELETRICIDADE	AA- (bra)	AA (bra)	Fitch	20-ago-18	CDI	1,51%	FI VOT INSTITUCIONAL RF CRED PRIV
ELSP19	0,00	ELETROPAULO METROPOLITANA ELETRICIDADE	AA- (bra)	AA (bra)	Fitch	20-ago-18	CDI	1,51%	FI VOT INSTITUCIONAL RF CRED PRIV
ELSP19	0,01	ELETROPAULO METROPOLITANA ELETRICIDADE	AA- (bra)	AA (bra)	Fitch	20-ago-18	CDI	1,51%	FI VOT INSTITUCIONAL RF CRED PRIV
ELSP19	0,85	ELETROPAULO METROPOLITANA ELETRICIDADE	AA- (bra)	AA (bra)	Fitch	20-ago-18	CDI	1,51%	FI VOT INSTITUCIONAL RF CRED PRIV
GUAR11	4,59	GUARARAPES CONFECOOES SA (EX CONFEC	Novo	AA- (bra)	Fitch	25-abr-21	CDI	109,50%	SANTANDER FI PROFIT REF DI
GUAR11	0,00	GUARARAPES CONFECOOES SA (EX CONFEC	Novo	AA- (bra)	Fitch	25-abr-21	CDI	109,50%	SANTANDER FI PROFIT REF DI
GUAR11	0,23	GUARARAPES CONFECOOES SA (EX CONFEC	Novo	AA- (bra)	Fitch	25-abr-21	CDI	109,50%	SANTANDER FI PROFIT REF DI
GUAR11	0,03	GUARARAPES CONFECOOES SA (EX CONFEC	Novo	AA- (bra)	Fitch	25-abr-21	CDI	109,50%	SANTANDER FI PROFIT REF DI
JSML26	0,04	JSL SA	AA- (bra)	AA (bra)	Fitch	15-jul-20	CDI	2,20%	SANTANDER FI PROFIT REF DI
JSML26	0,01	JSL SA	AA- (bra)	AA (bra)	Fitch	15-jul-20	CDI	2,20%	SANTANDER FI PROFIT REF DI
JSML26	0,00	JSL SA	AA- (bra)	AA (bra)	Fitch	15-jul-20	CDI	2,20%	SANTANDER FI PROFIT REF DI
JSML26	0,89	JSL SA	AA- (bra)	AA (bra)	Fitch	15-jul-20	CDI	2,20%	SANTANDER FI PROFIT REF DI
LAME10	0,02	LOJAS AMERICANAS SA	AA- (bra)	AA (bra)	Fitch	21-nov-19	CDI	112,00%	MONGERAL AEGON CRED PRIV INST F
LAME10	1,30	LOJAS AMERICANAS SA	AA- (bra)	AA (bra)	Fitch	21-nov-19	CDI	112,00%	MONGERAL AEGON CRED PRIV INST F
LAME10	0,01	LOJAS AMERICANAS SA	AA- (bra)	AA (bra)	Fitch	21-nov-19	CDI	112,00%	PORTO SEGURO FI RF REFER DI CREI
LAME10	0,04	LOJAS AMERICANAS SA	AA- (bra)	AA (bra)	Fitch	21-nov-19	CDI	112,00%	PORTO SEGURO FI RF REFER DI CREI
LAME10	10,75	LOJAS AMERICANAS SA	AA- (bra)	AA (bra)	Fitch	21-nov-19	CDI	112,00%	MONGERAL AEGON CRED PRIV INST F
LAME10	6,43	LOJAS AMERICANAS SA	AA- (bra)	AA (bra)	Fitch	21-nov-19	CDI	112,00%	PORTO SEGURO FI RF REFER DI CREI
LAME10	0,17	LOJAS AMERICANAS SA	AA- (bra)	AA (bra)	Fitch	21-nov-19	CDI	112,00%	MONGERAL AEGON CRED PRIV INST F
LAME10	0,32	LOJAS AMERICANAS SA	AA- (bra)	AA (bra)	Fitch	21-nov-19	CDI	112,00%	PORTO SEGURO FI RF REFER DI CREI
LAME18	0,87	LOJAS AMERICANAS SA	AA- (bra)	AA (bra)	Fitch	15-jul-18	CDI	112,00%	JGP CORPORATE MASTER FI RF CREI
LAME18	0,52	LOJAS AMERICANAS SA	AA- (bra)	AA (bra)	Fitch	15-jul-18	CDI	112,00%	JGP CORPORATE MASTER FI RF CREI
LAME29	8,47	LOJAS AMERICANAS SA	AA- (bra)	AA (bra)	Fitch	25-jun-21	CDI	113,00%	TG SOLIDUS CASH FI RF CRED PRIV
LAME29	0,59	LOJAS AMERICANAS SA	AA- (bra)	AA (bra)	Fitch	25-jun-21	CDI	113,00%	TG SOLIDUS CASH FI RF CRED PRIV
LAME29	4,56	LOJAS AMERICANAS SA	AA- (bra)	AA (bra)	Fitch	25-jun-21	CDI	113,00%	TG SOLIDUS CASH FI RF CRED PRIV
LAME29	0,44	LOJAS AMERICANAS SA	AA- (bra)	AA (bra)	Fitch	25-jun-21	CDI	113,00%	JGP CORPORATE MASTER FI RF CREI
LAME29	44,28	LOJAS AMERICANAS SA	AA- (bra)	AA (bra)	Fitch	25-jun-21	CDI	113,00%	MONGERAL AEGON CRED PRIV INST F
LAME29	4,54	LOJAS AMERICANAS SA	AA- (bra)	AA (bra)	Fitch	25-jun-21	CDI	113,00%	TG SOLIDUS CASH FI RF CRED PRIV
LAME29	0,43	LOJAS AMERICANAS SA	AA- (bra)	AA (bra)	Fitch	25-jun-21	CDI	113,00%	TG SOLIDUS CASH FI RF CRED PRIV
LAME29	0,01	LOJAS AMERICANAS SA	AA- (bra)	AA (bra)	Fitch	25-jun-21	CDI	113,00%	TG SOLIDUS CASH FI RF CRED PRIV
LAME29	0,70	LOJAS AMERICANAS SA	AA- (bra)	AA (bra)	Fitch	25-jun-21	CDI	113,00%	MONGERAL AEGON CRED PRIV INST F
LAME29	0,08	LOJAS AMERICANAS SA	AA- (bra)	AA (bra)	Fitch	25-jun-21	CDI	113,00%	TG SOLIDUS CASH FI RF CRED PRIV
LAME29	0,06	LOJAS AMERICANAS SA	AA- (bra)	AA (bra)	Fitch	25-jun-21	CDI	113,00%	TG SOLIDUS CASH FI RF CRED PRIV
LAME29	0,09	LOJAS AMERICANAS SA	AA- (bra)	AA (bra)	Fitch	25-jun-21	CDI	113,00%	MONGERAL AEGON CRED PRIV INST F
LAME29	5,37	LOJAS AMERICANAS SA	AA- (bra)	AA (bra)	Fitch	25-jun-21	CDI	113,00%	MONGERAL AEGON CRED PRIV INST F
LAMEA1	0,02	LOJAS AMERICANAS SA	AA- (bra)	AA (bra)	Fitch	15-abr-22	CDI	115,00%	ICATU VANGUARDA GOLD FI RF LP

**Mudanças de Rating no Mês**

A tabela seguinte apresenta os títulos de crédito privado que tiveram sua classificação alterada ao longo do último mês.

Títulos Privados	Valor (mil R\$)	Contraparte	Anterior	Atual	Agência	Venc.	Index.	Taxa	Veículo
LAMEA1	0,56	LOJAS AMERICANAS SA	AA- (bra)	AA (bra)	Fitch	15-abr-22	CDI	115,00%	TG SOLIDUS CASH FI RF CRED PRIV
LAMEA1	0,00	LOJAS AMERICANAS SA	AA- (bra)	AA (bra)	Fitch	15-abr-22	CDI	115,00%	SANTANDER FI PROFIT REF DI
LAMEA1	21,79	LOJAS AMERICANAS SA	AA- (bra)	AA (bra)	Fitch	15-abr-22	CDI	115,00%	TG SOLIDUS CASH FI RF CRED PRIV
LAMEA1	0,01	LOJAS AMERICANAS SA	AA- (bra)	AA (bra)	Fitch	15-abr-22	CDI	115,00%	MONGERAL AEGON CRED PRIV INST F
LAMEA1	7,92	LOJAS AMERICANAS SA	AA- (bra)	AA (bra)	Fitch	15-abr-22	CDI	115,00%	TG SOLIDUS CASH FI RF CRED PRIV
LAMEA1	0,19	LOJAS AMERICANAS SA	AA- (bra)	AA (bra)	Fitch	15-abr-22	CDI	115,00%	SANTANDER FI PROFIT REF DI
LAMEA1	0,27	LOJAS AMERICANAS SA	AA- (bra)	AA (bra)	Fitch	15-abr-22	CDI	115,00%	ICATU VANGUARDA GOLD FI RF LP
LAMEA1	11,73	LOJAS AMERICANAS SA	AA- (bra)	AA (bra)	Fitch	15-abr-22	CDI	115,00%	TG SOLIDUS CASH FI RF CRED PRIV
LAMEA1	4,26	LOJAS AMERICANAS SA	AA- (bra)	AA (bra)	Fitch	15-abr-22	CDI	115,00%	TG SOLIDUS CASH FI RF CRED PRIV
LAMEA1	0,04	LOJAS AMERICANAS SA	AA- (bra)	AA (bra)	Fitch	15-abr-22	CDI	115,00%	ICATU VANGUARDA GOLD FI RF LP
LAMEA1	0,00	LOJAS AMERICANAS SA	AA- (bra)	AA (bra)	Fitch	15-abr-22	CDI	115,00%	ICATU VANGUARDA GOLD FI RF LP
LAMEA1	11,67	LOJAS AMERICANAS SA	AA- (bra)	AA (bra)	Fitch	15-abr-22	CDI	115,00%	TG SOLIDUS CASH FI RF CRED PRIV
LAMEA1	4,24	LOJAS AMERICANAS SA	AA- (bra)	AA (bra)	Fitch	15-abr-22	CDI	115,00%	TG SOLIDUS CASH FI RF CRED PRIV
LAMEA1	1,10	LOJAS AMERICANAS SA	AA- (bra)	AA (bra)	Fitch	15-abr-22	CDI	115,00%	TG SOLIDUS CASH FI RF CRED PRIV
LAMEA1	0,40	LOJAS AMERICANAS SA	AA- (bra)	AA (bra)	Fitch	15-abr-22	CDI	115,00%	TG SOLIDUS CASH FI RF CRED PRIV
LAMEA1	0,02	LOJAS AMERICANAS SA	AA- (bra)	AA (bra)	Fitch	15-abr-22	CDI	115,00%	TG SOLIDUS CASH FI RF CRED PRIV
LAMEA1	0,01	LOJAS AMERICANAS SA	AA- (bra)	AA (bra)	Fitch	15-abr-22	CDI	115,00%	TG SOLIDUS CASH FI RF CRED PRIV
LAMEA1	6,53	LOJAS AMERICANAS SA	AA- (bra)	AA (bra)	Fitch	15-abr-22	CDI	115,00%	JGP CORPORATE MASTER FI RF CRED
LAMEA1	4,29	LOJAS AMERICANAS SA	AA- (bra)	AA (bra)	Fitch	15-abr-22	CDI	115,00%	MONGERAL AEGON CRED PRIV INST F
LAMEA1	0,00	LOJAS AMERICANAS SA	AA- (bra)	AA (bra)	Fitch	15-abr-22	CDI	115,00%	ICATU VANGUARDA GOLD FI RF LP
LAMEA1	0,03	LOJAS AMERICANAS SA	AA- (bra)	AA (bra)	Fitch	15-abr-22	CDI	115,00%	SANTANDER FI PROFIT REF DI
LAMEA1	0,00	LOJAS AMERICANAS SA	AA- (bra)	AA (bra)	Fitch	15-abr-22	CDI	115,00%	ICATU VANGUARDA GOLD FI RF LP
LAMEA1	0,20	LOJAS AMERICANAS SA	AA- (bra)	AA (bra)	Fitch	15-abr-22	CDI	115,00%	TG SOLIDUS CASH FI RF CRED PRIV
LAMEA1	0,07	LOJAS AMERICANAS SA	AA- (bra)	AA (bra)	Fitch	15-abr-22	CDI	115,00%	TG SOLIDUS CASH FI RF CRED PRIV
LAMEA1	0,14	LOJAS AMERICANAS SA	AA- (bra)	AA (bra)	Fitch	15-abr-22	CDI	115,00%	TG SOLIDUS CASH FI RF CRED PRIV
LAMEA1	0,07	LOJAS AMERICANAS SA	AA- (bra)	AA (bra)	Fitch	15-abr-22	CDI	115,00%	MONGERAL AEGON CRED PRIV INST F
LAMEA1	0,50	LOJAS AMERICANAS SA	AA- (bra)	AA (bra)	Fitch	15-abr-22	CDI	115,00%	ICATU VANGUARDA GOLD FI RF LP
LAMEA1	0,05	LOJAS AMERICANAS SA	AA- (bra)	AA (bra)	Fitch	15-abr-22	CDI	115,00%	TG SOLIDUS CASH FI RF CRED PRIV
LAMEA1	3,82	LOJAS AMERICANAS SA	AA- (bra)	AA (bra)	Fitch	15-abr-22	CDI	115,00%	SANTANDER FI PROFIT REF DI
LAMEA2	0,06	LOJAS AMERICANAS SA	Novo	AA (bra)	Fitch	20-abr-23	CDI	116,00%	ICATU VANGUARDA GOLD FI RF LP
LAMEA2	40,63	LOJAS AMERICANAS SA	Novo	AA (bra)	Fitch	20-abr-23	CDI	116,00%	ICATU VANGUARDA CRED PRIV FI RF I
LAMEA2	0,00	LOJAS AMERICANAS SA	Novo	AA (bra)	Fitch	20-abr-23	CDI	116,00%	ICATU VANGUARDA CRED PRIV FI RF I
LAMEA2	0,09	LOJAS AMERICANAS SA	Novo	AA (bra)	Fitch	20-abr-23	CDI	116,00%	ICATU VANGUARDA GOLD FI RF LP
LAMEA2	0,02	LOJAS AMERICANAS SA	Novo	AA (bra)	Fitch	20-abr-23	CDI	116,00%	ICATU VANGUARDA CRED PRIV FI RF I
LAMEA2	9,33	LOJAS AMERICANAS SA	Novo	AA (bra)	Fitch	20-abr-23	CDI	116,00%	ICATU VANGUARDA GOLD FI RF LP
LAMEA2	0,29	LOJAS AMERICANAS SA	Novo	AA (bra)	Fitch	20-abr-23	CDI	116,00%	ICATU VANGUARDA CRED PRIV FI RF I
LAMEA2	0,16	LOJAS AMERICANAS SA	Novo	AA (bra)	Fitch	20-abr-23	CDI	116,00%	ICATU VANGUARDA CRED PRIV FI RF I
LAMEA2	0,47	LOJAS AMERICANAS SA	Novo	AA (bra)	Fitch	20-abr-23	CDI	116,00%	ICATU VANGUARDA GOLD FI RF LP
LAMEA2	0,00	LOJAS AMERICANAS SA	Novo	AA (bra)	Fitch	20-abr-23	CDI	116,00%	ICATU VANGUARDA CRED PRIV FI RF I
LAMEA2	5,05	LOJAS AMERICANAS SA	Novo	AA (bra)	Fitch	20-abr-23	CDI	116,00%	ICATU VANGUARDA GOLD FI RF LP
LAMEA2	0,00	LOJAS AMERICANAS SA	Novo	AA (bra)	Fitch	20-abr-23	CDI	116,00%	ICATU VANGUARDA CRED PRIV FI RF I
LAMEA2	0,01	LOJAS AMERICANAS SA	Novo	AA (bra)	Fitch	20-abr-23	CDI	116,00%	ICATU VANGUARDA GOLD FI RF LP
LAMEA2	0,01	LOJAS AMERICANAS SA	Novo	AA (bra)	Fitch	20-abr-23	CDI	116,00%	ICATU VANGUARDA CRED PRIV FI RF I
LAMEA2	0,66	LOJAS AMERICANAS SA	Novo	AA (bra)	Fitch	20-abr-23	CDI	116,00%	ICATU VANGUARDA GOLD FI RF LP
PETR35	0,19	PETROLEO BRASILEIRO SA PETROBRAS	AA+ (bra)	AA (bra)	Fitch	15-ago-22	CDI	106,75%	MONGERAL AEGON RF FI
PETR35	0,33	PETROLEO BRASILEIRO SA PETROBRAS	AA+ (bra)	AA (bra)	Fitch	15-ago-22	CDI	106,75%	SANTANDER FI PROFIT REF DI
PETR35	0,00	PETROLEO BRASILEIRO SA PETROBRAS	AA+ (bra)	AA (bra)	Fitch	15-ago-22	CDI	106,60%	FI VOT INSTITUCIONAL RF CRED PRIV
PETR35	0,00	PETROLEO BRASILEIRO SA PETROBRAS	AA+ (bra)	AA (bra)	Fitch	15-ago-22	CDI	106,60%	FI VOT INSTITUCIONAL RF CRED PRIV
PETR35	20,35	PETROLEO BRASILEIRO SA PETROBRAS	AA+ (bra)	AA (bra)	Fitch	15-ago-22	CDI	106,75%	PORTO SEGURO FI RF REFER DI CREI
PETR35	0,01	PETROLEO BRASILEIRO SA PETROBRAS	AA+ (bra)	AA (bra)	Fitch	15-ago-22	CDI	106,75%	PORTO SEGURO FI RF REFER DI CREI
PETR35	0,03	PETROLEO BRASILEIRO SA PETROBRAS	AA+ (bra)	AA (bra)	Fitch	15-ago-22	CDI	106,75%	MONGERAL AEGON RF FI
PETR35	0,02	PETROLEO BRASILEIRO SA PETROBRAS	AA+ (bra)	AA (bra)	Fitch	15-ago-22	CDI	106,75%	MONGERAL AEGON RF FI
PETR35	0,02	PETROLEO BRASILEIRO SA PETROBRAS	AA+ (bra)	AA (bra)	Fitch	15-ago-22	CDI	106,75%	PORTO SEGURO FI RF REFER DI CREI
PETR35	1,92	PETROLEO BRASILEIRO SA PETROBRAS	AA+ (bra)	AA (bra)	Fitch	15-ago-22	CDI	106,75%	PORTO SEGURO FI RF REFER DI CREI
PETR35	0,00	PETROLEO BRASILEIRO SA PETROBRAS	AA+ (bra)	AA (bra)	Fitch	15-ago-22	CDI	106,60%	FI VOT INSTITUCIONAL RF CRED PRIV
PETR35	0,01	PETROLEO BRASILEIRO SA PETROBRAS	AA+ (bra)	AA (bra)	Fitch	15-ago-22	CDI	106,60%	FI VOT INSTITUCIONAL RF CRED PRIV
PETR35	0,14	PETROLEO BRASILEIRO SA PETROBRAS	AA+ (bra)	AA (bra)	Fitch	15-ago-22	CDI	106,75%	MONGERAL AEGON RF FI
PETR35	0,04	PETROLEO BRASILEIRO SA PETROBRAS	AA+ (bra)	AA (bra)	Fitch	15-ago-22	CDI	106,75%	SANTANDER FI PROFIT REF DI
PETR35	0,01	PETROLEO BRASILEIRO SA PETROBRAS	AA+ (bra)	AA (bra)	Fitch	15-ago-22	CDI	106,75%	SANTANDER FI PROFIT REF DI
PETR35	1,03	PETROLEO BRASILEIRO SA PETROBRAS	AA+ (bra)	AA (bra)	Fitch	15-ago-22	CDI	106,75%	PORTO SEGURO FI RF REFER DI CREI
PETR35	0,00	PETROLEO BRASILEIRO SA PETROBRAS	AA+ (bra)	AA (bra)	Fitch	15-ago-22	CDI	106,75%	PORTO SEGURO FI RF REFER DI CREI
PETR35	3,87	PETROLEO BRASILEIRO SA PETROBRAS	AA+ (bra)	AA (bra)	Fitch	15-ago-22	CDI	106,75%	MONGERAL AEGON RF FI
PETR35	0,13	PETROLEO BRASILEIRO SA PETROBRAS	AA+ (bra)	AA (bra)	Fitch	15-ago-22	CDI	106,75%	PORTO SEGURO FI RF REFER DI CREI
PETR35	1,07	PETROLEO BRASILEIRO SA PETROBRAS	AA+ (bra)	AA (bra)	Fitch	15-ago-22	CDI	106,75%	MONGERAL AEGON RF FI
PETR35	0,10	PETROLEO BRASILEIRO SA PETROBRAS	AA+ (bra)	AA (bra)	Fitch	15-ago-22	CDI	106,75%	PORTO SEGURO FI RF REFER DI CREI
PETR35	6,60	PETROLEO BRASILEIRO SA PETROBRAS	AA+ (bra)	AA (bra)	Fitch	15-ago-22	CDI	106,75%	SANTANDER FI PROFIT REF DI
PETR35	0,40	PETROLEO BRASILEIRO SA PETROBRAS	AA+ (bra)	AA (bra)	Fitch	15-ago-22	CDI	106,60%	FI VOT INSTITUCIONAL RF CRED PRIV
PETR35	1,01	PETROLEO BRASILEIRO SA PETROBRAS	AA+ (bra)	AA (bra)	Fitch	15-ago-22	CDI	106,60%	FI VOT INSTITUCIONAL RF CRED PRIV
PETR35	2,14	PETROLEO BRASILEIRO SA PETROBRAS	AA+ (bra)	AA (bra)	Fitch	15-ago-22	CDI	106,75%	JGP CORPORATE MASTER FI RF CRED
PETR35	0,00	PETROLEO BRASILEIRO SA PETROBRAS	AA+ (bra)	AA (bra)	Fitch	15-ago-22	CDI	106,75%	MONGERAL AEGON RF FI
PETR35	0,02	PETROLEO BRASILEIRO SA PETROBRAS	AA+ (bra)	AA (bra)	Fitch	15-ago-22	CDI	106,60%	FI VOT INSTITUCIONAL RF CRED PRIV
PETR35	0,05	PETROLEO BRASILEIRO SA PETROBRAS	AA+ (bra)	AA (bra)	Fitch	15-ago-22	CDI	106,60%	FI VOT INSTITUCIONAL RF CRED PRIV
RILA11	2,21	RIOLOAN 2 COMPANHIA SECURITIZADORA CREE	AA+ (bra)	AA (bra)	Fitch	20-dez-20	CDI	130,00%	BNPP MASTER DI FI RF REF
RILA11	0,29	RIOLOAN 2 COMPANHIA SECURITIZADORA CREE	AA+ (bra)	AA (bra)	Fitch	20-dez-20	CDI	130,00%	BNPP MASTER DI FI RF REF
RILA11	0,00	RIOLOAN 2 COMPANHIA SECURITIZADORA CREE	AA+ (bra)	AA (bra)	Fitch	20-dez-20	CDI	130,00%	BNPP MASTER DI FI RF REF
RILA11	0,04	RIOLOAN 2 COMPANHIA SECURITIZADORA CREE	AA+ (bra)	AA (bra)	Fitch	20-dez-20	CDI	130,00%	BNPP MASTER DI FI RF REF
RILA11	0,03	RIOLOAN 2 COMPANHIA SECURITIZADORA CREE	AA+ (bra)	AA (bra)	Fitch	20-dez-20	CDI	130,00%	BNPP MASTER DI FI RF REF
RILA11	4,09	RIOLOAN 2 COMPANHIA SECURITIZADORA CREE	AA+ (bra)	AA (bra)	Fitch	20-dez-20	CDI	130,00%	BNPP MASTER DI FI RF REF
RILA11	0,21	RIOLOAN 2 COMPANHIA SECURITIZADORA CREE	AA+ (bra)	AA (bra)	Fitch	20-dez-20	CDI	130,00%	BNPP MASTER DI FI RF REF
SSBR12	5,16	SONAE SIERRA BRASIL SA	AA (bra)	AA+ (bra)	Fitch	15-jul-22	CDI	0,75%	PORTO SEGURO FI RF REFER DI CREI
SSBR12	0,00	SONAE SIERRA BRASIL SA	AA (bra)	AA+ (bra)	Fitch	15-jul-22	CDI	0,75%	PORTO SEGURO FI RF REFER DI CREI
SSBR12	0,14	SONAE SIERRA BRASIL SA	AA (bra)	AA+ (bra)	Fitch	15-jul-22	CDI	0,75%	ICATU VANGUARDA CRED PRIV FI RF I
SSBR12	0,00	SONAE SIERRA BRASIL SA	AA (bra)	AA+ (bra)	Fitch	15-jul-22	CDI	0,75%	PORTO SEGURO FI RF REFER DI CREI
SSBR12	5,41	SONAE SIERRA BRASIL SA	AA (bra)	AA+ (bra)	Fitch	15-jul-22	CDI	0,82%	MONGERAL AEGON CRED PRIV INST F

## Mudanças de Rating no Mês

A tabela seguinte apresenta os títulos de crédito privado que tiveram sua classificação alterada ao longo do último mês.

Títulos Privados	Valor (mil R\$)	Contraparte	Anterior	Atual	Agência	Venc.	Index.	Taxa	Veículo
SSBR12	0,47	SONAE SIERRA BRASIL SA	AA (bra)	AA+ (bra)	Fitch	15-jul-22	CDI	0,75%	PORTO SEGURO FI RF REFER DI CREI
SSBR12	0,00	SONAE SIERRA BRASIL SA	AA (bra)	AA+ (bra)	Fitch	15-jul-22	CDI	0,75%	ICATU VANGUARDA CRED PRIV FI RF I
SSBR12	0,26	SONAE SIERRA BRASIL SA	AA (bra)	AA+ (bra)	Fitch	15-jul-22	CDI	0,75%	PORTO SEGURO FI RF REFER DI CREI
SSBR12	0,09	SONAE SIERRA BRASIL SA	AA (bra)	AA+ (bra)	Fitch	15-jul-22	CDI	0,82%	MONGERAL AEGON CRED PRIV INST F
SSBR12	0,01	SONAE SIERRA BRASIL SA	AA (bra)	AA+ (bra)	Fitch	15-jul-22	CDI	0,75%	ICATU VANGUARDA CRED PRIV FI RF I
SSBR12	0,00	SONAE SIERRA BRASIL SA	AA (bra)	AA+ (bra)	Fitch	15-jul-22	CDI	0,75%	PORTO SEGURO FI RF REFER DI CREI
SSBR12	0,00	SONAE SIERRA BRASIL SA	AA (bra)	AA+ (bra)	Fitch	15-jul-22	CDI	0,75%	ICATU VANGUARDA CRED PRIV FI RF I
SSBR12	0,03	SONAE SIERRA BRASIL SA	AA (bra)	AA+ (bra)	Fitch	15-jul-22	CDI	0,75%	PORTO SEGURO FI RF REFER DI CREI
SSBR12	0,02	SONAE SIERRA BRASIL SA	AA (bra)	AA+ (bra)	Fitch	15-jul-22	CDI	0,75%	PORTO SEGURO FI RF REFER DI CREI
SSBR12	44,59	SONAE SIERRA BRASIL SA	AA (bra)	AA+ (bra)	Fitch	15-jul-22	CDI	0,82%	MONGERAL AEGON CRED PRIV INST F
SSBR12	5,33	SONAE SIERRA BRASIL SA	AA (bra)	AA+ (bra)	Fitch	15-jul-22	CDI	0,82%	JGP CORPORATE MASTER FI RF CRED
SSBR12	0,00	SONAE SIERRA BRASIL SA	AA (bra)	AA+ (bra)	Fitch	15-jul-22	CDI	0,75%	ICATU VANGUARDA CRED PRIV FI RF I
SSBR12	37,32	SONAE SIERRA BRASIL SA	AA (bra)	AA+ (bra)	Fitch	15-jul-22	CDI	0,75%	ICATU VANGUARDA CRED PRIV FI RF I
SSBR12	0,02	SONAE SIERRA BRASIL SA	AA (bra)	AA+ (bra)	Fitch	15-jul-22	CDI	0,75%	ICATU VANGUARDA CRED PRIV FI RF I
SSBR12	0,71	SONAE SIERRA BRASIL SA	AA (bra)	AA+ (bra)	Fitch	15-jul-22	CDI	0,82%	MONGERAL AEGON CRED PRIV INST F
SSBR12	0,27	SONAE SIERRA BRASIL SA	AA (bra)	AA+ (bra)	Fitch	15-jul-22	CDI	0,75%	ICATU VANGUARDA CRED PRIV FI RF I
SULM14	4,00	SUL AMERICA SA	A+ (bra)	A (bra)	Fitch	13-dez-19	CDI	111,70%	JGP CORPORATE MASTER FI RF CRED
SULM24	30,63	SUL AMERICA SA	A+ (bra)	A (bra)	Fitch	13-dez-21	CDI	114,00%	TG SOLIDUS CASH FI RF CRED PRIV
SULM24	2,15	SUL AMERICA SA	A+ (bra)	A (bra)	Fitch	13-dez-21	CDI	114,00%	TG SOLIDUS CASH FI RF CRED PRIV
SULM24	2,84	SUL AMERICA SA	A+ (bra)	A (bra)	Fitch	13-dez-21	CDI	114,00%	JGP CORPORATE MASTER FI RF CRED
SULM24	16,48	SUL AMERICA SA	A+ (bra)	A (bra)	Fitch	13-dez-21	CDI	114,00%	TG SOLIDUS CASH FI RF CRED PRIV
SULM24	0,49	SUL AMERICA SA	A+ (bra)	A (bra)	Fitch	13-dez-21	CDI	114,00%	JGP CORPORATE MASTER FI RF CRED
SULM24	16,41	SUL AMERICA SA	A+ (bra)	A (bra)	Fitch	13-dez-21	CDI	114,00%	TG SOLIDUS CASH FI RF CRED PRIV
SULM24	1,54	SUL AMERICA SA	A+ (bra)	A (bra)	Fitch	13-dez-21	CDI	114,00%	TG SOLIDUS CASH FI RF CRED PRIV
SULM24	0,03	SUL AMERICA SA	A+ (bra)	A (bra)	Fitch	13-dez-21	CDI	114,00%	TG SOLIDUS CASH FI RF CRED PRIV
SULM24	0,28	SUL AMERICA SA	A+ (bra)	A (bra)	Fitch	13-dez-21	CDI	114,00%	TG SOLIDUS CASH FI RF CRED PRIV
SULM24	0,20	SUL AMERICA SA	A+ (bra)	A (bra)	Fitch	13-dez-21	CDI	114,00%	TG SOLIDUS CASH FI RF CRED PRIV
VLID16	3,09	VALID SOLUCOES SERVICOS SEGURANCA MEIO	A+ (bra)	RETIRADO	Fitch	23-jun-19	CDI	114,80%	JGP CORPORATE MASTER FI RF CRED



**Aquisições de Ativos no Mês**

As tabelas a seguir apresentam os títulos adquiridos no último mês. Esses dados são extraídos dos arquivos XMLs da carteira e dos fundos investidos.

Títulos Privados	Vencimento	Valor	Valor (% Cart.)	Indexador	Emissor	Data Compra	Tx de Compra	Rating	Agência	Veículo
CCI IPCA	08-nov-50	-37.246	-0,04%	IPCA	DESIGN RESORTS EMPREENDIMENTOS I	25-mai-18	14,15%	Rating	Agência	NOVERO FI RF CRED PRIV IMOBILIARIO
CCI IPCA	08-nov-50	-74.569	-0,07%	IPCA	DESIGN RESORTS EMPREENDIMENTOS I	25-mai-18	14,15%	Rating	Agência	NOVERO FI RF CRED PRIV IMOBILIARIO
CCI IPCA	08-nov-50	-74.569	-0,07%	IPCA	DESIGN RESORTS EMPREENDIMENTOS I	25-mai-18	14,15%	Rating	Agência	NOVERO FI RF CRED PRIV IMOBILIARIO
LF CDI	18-mai-24	300.679	0,30%	CDI	BCO ABC BRASIL SA	18-mai-18	115,00%	brAA-	S&P	MONGERAL AEGON OABPREV GO FI ML

Títulos Públicos	Vencimento	Valor	Valor (% Cart.)	Indexador		Data Compra	Tx de Compra	Tx Ind. Anbima	Veículo
LFT 2018-09-01	01-set-18	2.509	0,00%	Selic		11-mai-18	0,00%	0,00%	FI CAIXA BRASIL IRF M 1 TP RF
LFT 2018-09-01	01-set-18	684	0,00%	Selic		10-mai-18	0,00%	0,00%	FI CAIXA BRASIL IRF M 1 TP RF
LFT 2018-09-01	01-set-18	647	0,00%	Selic		17-mai-18	0,00%	0,00%	FI CAIXA BRASIL IRF M 1 TP RF
LFT 2018-09-01	01-set-18	8	0,00%	Selic		08-mai-18	0,00%	0,00%	FI CAIXA BRASIL IRF M 1 TP RF
LFT 2018-09-01	01-set-18	3	0,00%	Selic		03-mai-18	0,00%	0,00%	FI CAIXA BRASIL IRF M 1 TP RF
LFT 2018-09-01	01-set-18	0	0,00%	Selic		03-mai-18	0,00%	0,00%	FI CAIXA BRASIL IRF M 1 TP RF
LFT 2019-03-01	01-mar-19	10	0,00%	Selic		16-mai-18	0,00%	0,00%	FI CAIXA BRASIL IRF M 1 TP RF
LTN 2018-07-01	01-jul-18	595	0,00%	PRE		30-mai-18	6,00%	6,46%	FI CAIXA BRASIL IRF M 1 TP RF
LTN 2018-07-01	01-jul-18	476	0,00%	PRE		30-mai-18	6,00%	6,46%	FI CAIXA BRASIL IRF M 1 TP RF
LTN 2018-10-01	01-out-18	117	0,00%	PRE		11-mai-18	6,00%	6,18%	FI CAIXA BRASIL IRF M 1 TP RF
LTN 2019-01-01	01-jan-19	313	0,00%	PRE		07-mai-18	6,24%	6,24%	BB PREV RF IRF M FI
LTN 2019-01-01	01-jan-19	153	0,00%	PRE		16-mai-18	6,00%	6,24%	FI CAIXA BRASIL IRF M 1 TP RF
LTN 2019-01-01	01-jan-19	23	0,00%	PRE		21-mai-18	7,00%	6,54%	FI CAIXA BRASIL IRF M 1 TP RF
LTN 2019-01-01	01-jan-19	23	0,00%	PRE		29-mai-18	7,00%	6,71%	FI CAIXA BRASIL IRF M 1 TP RF
LTN 2019-04-01	01-abr-19	170	0,00%	PRE		16-mai-18	6,00%	6,46%	FI CAIXA BRASIL IRF M 1 TP RF
LTN 2019-04-01	01-abr-19	66	0,00%	PRE		11-mai-18	6,00%	6,44%	FI CAIXA BRASIL IRF M 1 TP RF
LTN 2019-04-01	01-abr-19	23	0,00%	PRE		29-mai-18	7,00%	7,00%	FI CAIXA BRASIL IRF M 1 TP RF
LTN 2019-04-01	01-abr-19	18	0,00%	PRE		30-mai-18	7,00%	7,04%	FI CAIXA BRASIL IRF M 1 TP RF
LTN 2019-04-01	01-abr-19	11	0,00%	PRE		14-mai-18	7,00%	6,53%	FI CAIXA BRASIL IRF M 1 TP RF
LTN 2019-07-01	01-jul-19	111	0,00%	PRE		14-mai-18	7,00%	6,78%	FI CAIXA BRASIL IRF M 1 TP RF
LTN 2019-07-01	01-jul-19	111	0,00%	PRE		17-mai-18	7,00%	7,05%	FI CAIXA BRASIL IRF M 1 TP RF
LTN 2019-07-01	01-jul-19	111	0,00%	PRE		17-mai-18	7,00%	7,05%	FI CAIXA BRASIL IRF M 1 TP RF
LTN 2020-01-01	01-jan-20	80	0,00%	PRE		07-mai-18	7,10%	7,10%	BB PREV RF IRF M FI
NTN-F 2023-01-01	01-jan-23	8.818	0,01%	PRE		08-mai-18	9,01%	9,20%	BB PREV RF IRF M FI
NTN-F 2023-01-01	01-jan-23	8.818	0,01%	PRE		09-mai-18	9,14%	9,38%	BB PREV RF IRF M FI
NTN-F 2025-01-01	01-jan-25	8.563	0,01%	PRE		08-mai-18	9,48%	9,66%	BB PREV RF IRF M FI
NTN-F 2025-01-01	01-jan-25	1.430	0,00%	PRE		07-mai-18	9,52%	9,52%	BB PREV RF IRF M FI

