

## OABPREV - GO - OABPREV GO PLANO CD

Data-base: 29/12/2017

O relatório Análise de Investimentos apresenta os principais pontos de acompanhamento mensal da carteira de investimentos, sob os aspectos de alocação, concentração e rentabilidade. Apresenta, também, algumas evoluções relevantes para o adequado entendimento do comportamento da carteira ao longo do tempo. As informações contidas nesse relatório foram extraídas dos relatórios de risco já produzidos pela ADITUS. A seguir, uma fotografia da alocação segregada por mandatos ou segmentos, de acordo com as especificações da Política de Investimentos.

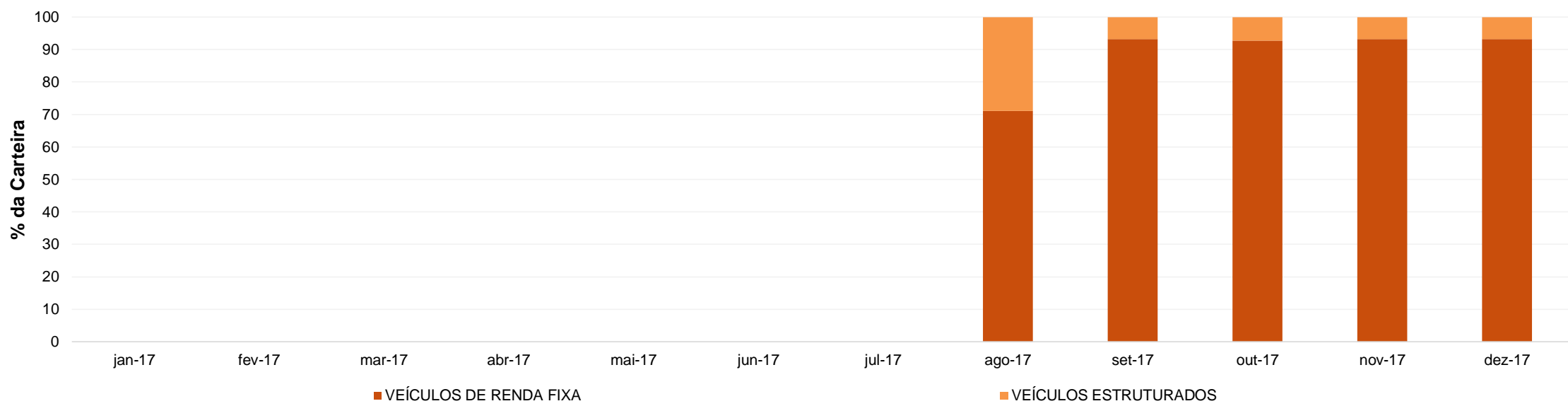
VEÍCULO DE INVESTIMENTO	ALOCAÇÃO (R\$)		GESTOR	% PL FUNDO	RISCO DE MERCADO	RENTABILIDADE*						
						1M	3M	6M	ANO	12M	24M	36M
<b>Renda Fixa</b>	<b>93.976.494,47</b>	<b>100,00%</b>			-	<b>0,79%</b>	<b>2,12%</b>	<b>4,97%</b>	<b>11,03%</b>	<b>11,03%</b>	<b>27,42%</b>	<b>45,71%</b>
Benchmark:	SELIC					0,54%	1,77%	4,07%	9,97%	9,97%	25,38%	42,01%
<b>Multimercados</b>	<b>86.116.211,48</b>	<b>91,64%</b>			<b>0,26%</b>	-	-	-	-	-	-	-
GAP OABPREVGO TO FI MULT	25.644.572,90	27,29%	GAP	100%	0,14%	0,58%	1,67%	4,18%	9,91%	9,91%	25,10%	41,70%
TC OABPREVGO TO FI MULT	33.189.169,77	35,32%	TC	100%	0,37%	0,80%	2,42%	5,95%	13,35%	13,35%	32,97%	54,42%
MONGERAL AEGON OABPREV GO FI MULT	20.955.540,21	22,30%	MONGERAL AEGON	100%	0,50%	0,95%	2,03%	5,06%	11,23%	11,23%	26,73%	-
MERITO MULT I FICFI	6.326.928,60	6,73%	TC	23,63%	0,87%	0,58%	3,10%	6,11%	12,89%	12,89%	32,91%	50,54%
Benchmark:	CDI					0,54%	1,76%	4,06%	9,95%	9,95%	25,35%	41,93%
<b>Renda Fixa</b>	<b>7.860.282,99</b>	<b>8,36%</b>			<b>0,42%</b>	-	-	-	-	-	-	-
FI CAIXA BRASIL IRF M 1 TP RF	677.030,73	0,72%	CAIXA	0,00%	0,06%	0,57%	1,79%	4,51%	10,93%	10,93%	27,11%	43,33%
ITAU SOBERANO RF SIMPLES LP FICFI	440.845,36	0,47%	ITAU	0,01%	0,00%	0,53%	1,74%	4,02%	9,89%	9,89%	25,04%	41,40%
SANTANDER FICFI INSTITUCIONAL RF REF DI	1.109.004,27	1,18%	SANTANDER	0,02%	0,01%	0,53%	1,75%	4,11%	10,17%	10,17%	25,77%	42,71%
BB PREV RF IRF M FI	1.947.794,70	2,07%	BB	0,04%	0,66%	1,22%	1,37%	6,31%	14,91%	14,91%	41,58%	51,14%
NOVERO FI RF CRED PRIV IMOBILIARIO	1.770.336,30	1,88%	NOVERO	1,44%	1,21%	0,35%	1,04%	2,36%	6,42%	6,42%	22,50%	47,50%
DELTA CRED PRIV FC FIRF	1.915.271,63	2,04%	NOVERO	5,36%	0,00%	-0,05%	-0,56%	-0,77%	-1,09%	-1,09%	-	-
Benchmark:	CDI					0,54%	1,76%	4,06%	9,95%	9,95%	25,35%	41,93%
<b>Total</b>	<b>93.976.494,47</b>	<b>100,00%</b>			<b>0,26%</b>	<b>0,79%</b>	<b>2,12%</b>	<b>4,97%</b>	<b>11,03%</b>	<b>11,03%</b>	<b>27,42%</b>	<b>45,71%</b>
Benchmark:	INPC + 5% a.a.					0,65%	2,01%	3,41%	7,11%	7,11%	19,84%	39,97%

\* As rentabilidades dos fundos de investimentos apresentadas nesse relatórios foram obtidas através dos valores das cotas desses fundos, não refletindo, portanto, eventuais movimentações feitas pela EFPC.

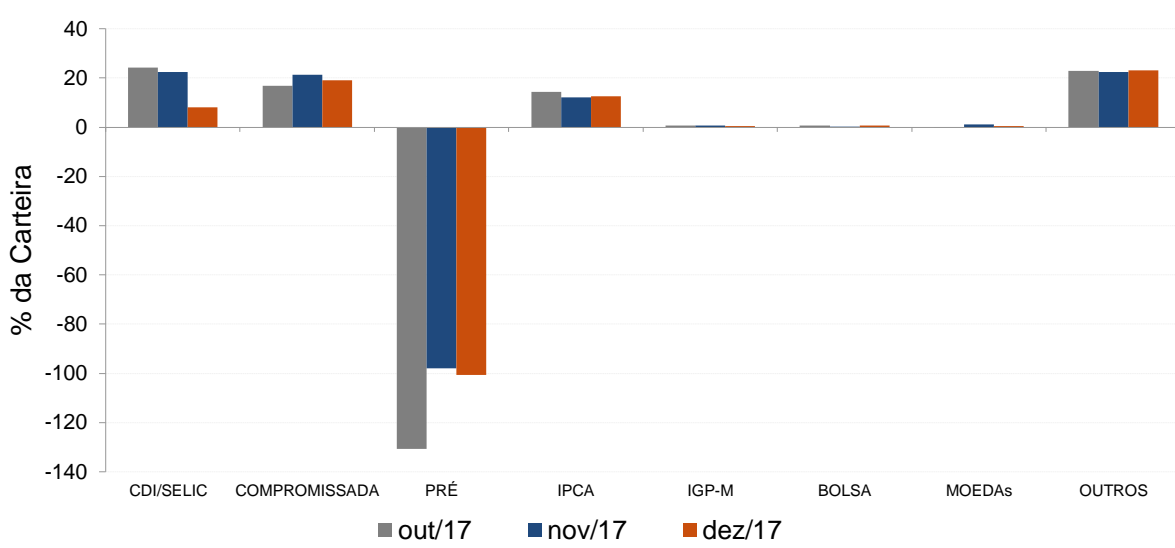
## Distribuição da Carteira

O gráfico abaixo apresenta a evolução da carteira de acordo com os segmentos previstos na legislação vigente. A seguir, a exposição por fatores de risco mostra a carteira aberta e os principais fatores de risco que contribuem para a sua exposição ao mercado. A evolução da duration apresenta os principais fatores de risco ao longo do tempo.

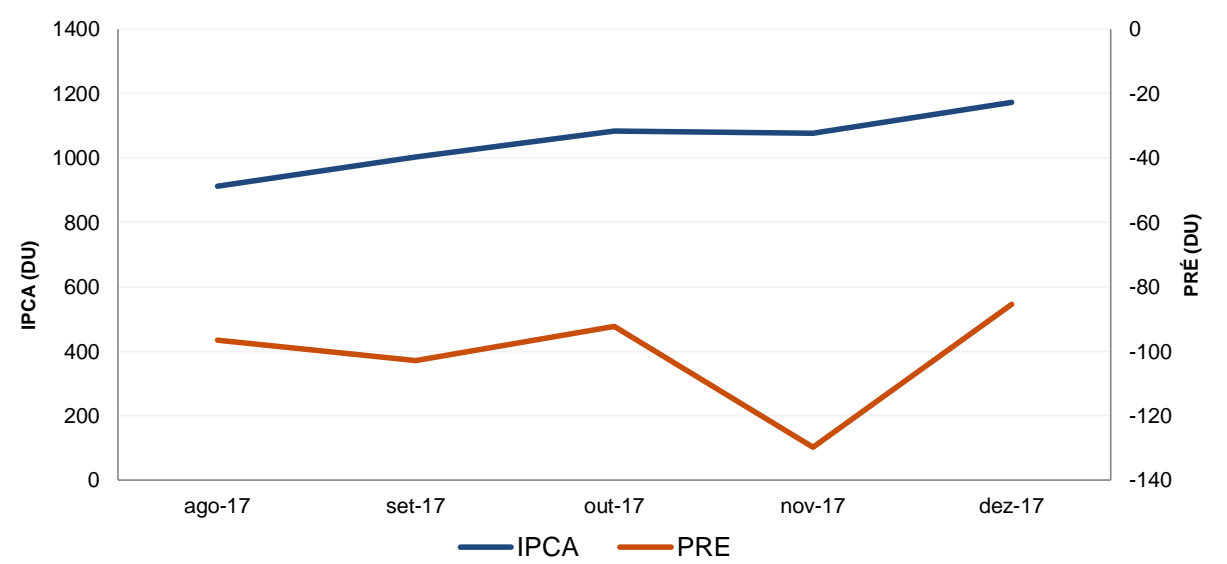
### Evolução do Patrimônio Líquido



### Exposição Por Fator de Risco (Ativos a Mercado)



### Evolução da Duration



## Análises de Renda Variável

Essa seção abrange análises sobre a carteira de Renda Variável. Todas as informações sobre concentração são relativas ao total da carteira de Renda Variável do plano.

### Maiores Exposições

A análise de maiores exposições apresenta as ações com maior participação na carteira, o setor ao qual pertencem e a evolução da posição em relação ao mês anterior.

Nome	Setor	Atual*	%	Anterior*	%
ITUB4	Intermediários Financeiros	79,43	9,50	87,10	9,58
VALE3	Mineração	65,87	7,88	69,62	7,66
BBDC4	Intermediários Financeiros	62,01	7,42	74,99	8,25
PETRA	Petróleo, Gás e Biocombustíveis	54,39	6,51	51,59	5,68
BVMF3	Serviços Financeiros Diversos	53,27	6,37	49,75	5,48
RENT3	Diversos	44,73	5,35	39,11	4,30
ABEV3	Bebidas	37,06	4,43	47,04	5,18
CVCB3	Viagens e Lazer	33,00	3,95	24,94	2,74
ITSA4	Intermediários Financeiros	31,06	3,72	42,97	4,73
ESTC3	Diversos	30,63	3,66	22,33	2,46

\* em mil R\$

### Liquidez da Carteira de Ações

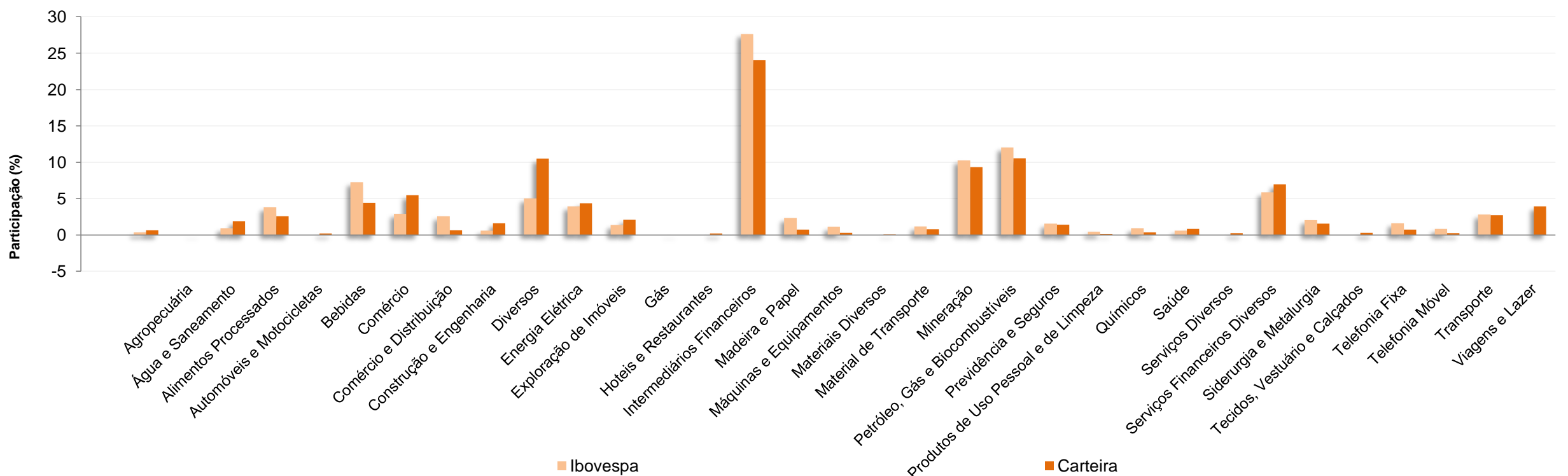
A análise de liquidez das ações apresenta as posições com menor liquidez da carteira, admitindo-se como parâmetro 20% do volume médio de negociação do último mês.

Nome	Valor*	%	% Free Float	Dias para Desmonte
SUZB5	1,20	0,14	0,00	Sem Liquidez
ITUB4	79,43	9,50	0,00	1
VALE3	65,87	7,88	0,00	1
BBDC4	62,01	7,42	0,00	1
PETRA	54,39	6,51	0,00	1
BVMF3	53,27	6,37	0,00	1
RENT3	44,73	5,35	0,00	1
ABEV3	37,06	4,43	0,00	1
CVCB3	33,00	3,95	0,00	1
ITSA4	31,06	3,72	0,00	1

\* em mil R\$

### Concentração por setor

A concentração por setor segrega as ações da carteira em setores da Bovespa e compara os percentuais de alocação da carteira com os do benchmark de renda variável.



## Análises de Contrapartes

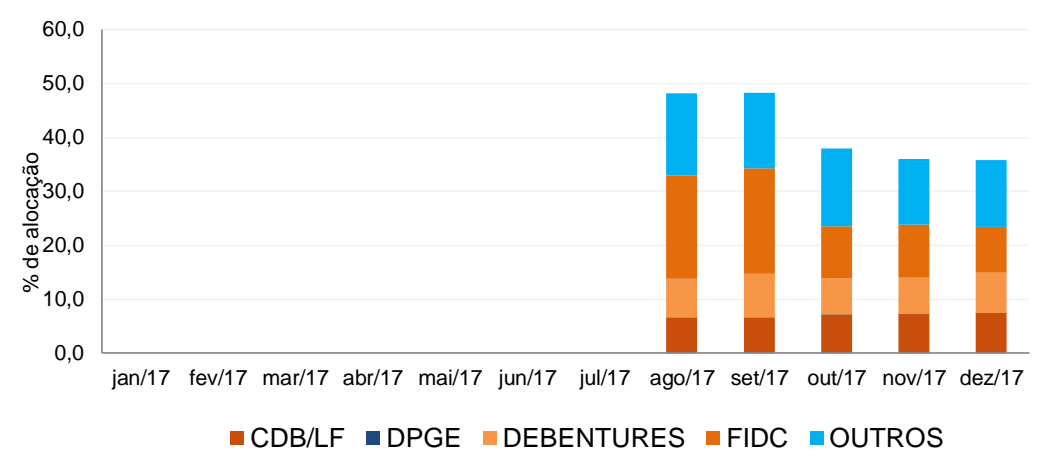
A tabela seguinte apresenta as 10 maiores contrapartes privadas da carteira, incluindo emissores de crédito privado e de ações e os respectivos ratings das principais agências classificadoras de risco de crédito. O gráfico de alocação mostra a evolução da exposição da carteira a crédito e a distribuição desses ativos, por tipo, ao longo do último ano.

### Empresas Emissoras e Ratings de Longo Prazo

Nome	MtM*	%	Fitch	Moody's	S&P
FORTE SECURITIZADORA S.A.	7.829,33	8,22			
SECURITIZADORA CREDITOS IMOBILIAF	2.752,23	2,89			
BCO SAFRA SA	949,57	1,00		Aa1.br	brAA-
BCO DAYCOVAL SA	913,18	0,96	AA (bra)	Aa2.br	brA+
SPE SAO FRANCISCO EMPREENDIMEN	852,41	0,90			
BCO ALFA INVEST SA (EX BCO REAL IN	778,64	0,82	AA (bra)	Aa1.br	
BCO BRADESCO SA	589,12	0,62	AAA (bra)	Aa1.br	brAA-
PARANA BCO SA	586,67	0,62	AA- (bra)		brA+
LOCALIZA RENT A CAR SA	571,93	0,60	AAA (bra)	Aa1.br	brAAA
NATURA COSMETICOS SA	524,34	0,55			brAA-

\* em mil R\$

### Alocação Por Tipo de Crédito



## Mudanças de Rating no Mês

A tabela seguinte apresenta os títulos de crédito privado que tiveram sua classificação alterada ao longo do último mês.

Títulos Privados	Valor (mil R\$)	Contraparte	Anterior	Atual	Agência	Venc.	Index.	Taxa	Veículo
AMPL19	0,00	AMPLA ENERGIA SERVICOS SA	Novo	AAA (bra)	Fitch	15-dez-20	CDI	114,00%	SANTANDER FI PROFIT REF DI
AMPL19	0,00	AMPLA ENERGIA SERVICOS SA	Novo	AAA (bra)	Fitch	15-dez-20	CDI	114,00%	SANTANDER FI PROFIT REF DI
AMPL19	0,21	AMPLA ENERGIA SERVICOS SA	Novo	AAA (bra)	Fitch	15-dez-20	CDI	114,00%	SANTANDER FI PROFIT REF DI
AMPL19	5,97	AMPLA ENERGIA SERVICOS SA	Novo	AAA (bra)	Fitch	15-dez-20	CDI	114,00%	SANTANDER FI PROFIT REF DI
AMPL19	0,10	AMPLA ENERGIA SERVICOS SA	Novo	AAA (bra)	Fitch	15-dez-20	CDI	114,00%	SANTANDER FI PROFIT REF DI
AMPL19	2,69	AMPLA ENERGIA SERVICOS SA	Novo	AAA (bra)	Fitch	15-dez-20	CDI	114,00%	SANTANDER FI PROFIT REF DI
AMPL19	0,00	AMPLA ENERGIA SERVICOS SA	Novo	AAA (bra)	Fitch	15-dez-20	CDI	114,00%	SANTANDER FI PROFIT REF DI
AMPL19	0,03	AMPLA ENERGIA SERVICOS SA	Novo	AAA (bra)	Fitch	15-dez-20	CDI	114,00%	SANTANDER FI PROFIT REF DI
AMPL19	0,01	AMPLA ENERGIA SERVICOS SA	Novo	AAA (bra)	Fitch	15-dez-20	CDI	114,00%	SANTANDER FI PROFIT REF DI
AMPL19	0,21	AMPLA ENERGIA SERVICOS SA	Novo	AAA (bra)	Fitch	15-dez-20	CDI	114,00%	SANTANDER FI PROFIT REF DI
CLPP14	0,65	CENTRAIS ELETRICAS PARA SA CELPA	A+ (bra)	AA- (bra)	Fitch	15-dez-19	CDI	116,00%	FI VOT INSTITUCIONAL RF CRED PRIV
CLPP14	0,14	CENTRAIS ELETRICAS PARA SA CELPA	A+ (bra)	AA- (bra)	Fitch	15-dez-19	CDI	116,00%	FI VOT INSTITUCIONAL RF CRED PRIV
CLPP14	0,00	CENTRAIS ELETRICAS PARA SA CELPA	A+ (bra)	AA- (bra)	Fitch	15-dez-19	CDI	116,00%	FI VOT INSTITUCIONAL RF CRED PRIV
CLPP14	0,00	CENTRAIS ELETRICAS PARA SA CELPA	A+ (bra)	AA- (bra)	Fitch	15-dez-19	CDI	116,00%	FI VOT INSTITUCIONAL RF CRED PRIV
CLPP14	0,01	CENTRAIS ELETRICAS PARA SA CELPA	A+ (bra)	AA- (bra)	Fitch	15-dez-19	CDI	116,00%	FI VOT INSTITUCIONAL RF CRED PRIV
CLPP14	0,00	CENTRAIS ELETRICAS PARA SA CELPA	A+ (bra)	AA- (bra)	Fitch	15-dez-19	CDI	116,00%	FI VOT INSTITUCIONAL RF CRED PRIV
CLPP14	0,05	CENTRAIS ELETRICAS PARA SA CELPA	A+ (bra)	AA- (bra)	Fitch	15-dez-19	CDI	116,00%	FI VOT INSTITUCIONAL RF CRED PRIV
CLPP14	0,01	CENTRAIS ELETRICAS PARA SA CELPA	A+ (bra)	AA- (bra)	Fitch	15-dez-19	CDI	116,00%	FI VOT INSTITUCIONAL RF CRED PRIV
CLPP14	44,90	CENTRAIS ELETRICAS PARA SA CELPA	A+ (bra)	AA- (bra)	Fitch	15-dez-19	CDI	116,00%	JGP CORPORATE MASTER FI RF CRED
IGTA14	0,03	IGUATEMI EMPRESA SHOPPING CENTERS SA	AA+ (bra)	AAA (bra)	Fitch	15-fev-20	CDI	0,82%	BNPP MASTER DI FI RF REF
IGTA14	0,19	IGUATEMI EMPRESA SHOPPING CENTERS SA	AA+ (bra)	AAA (bra)	Fitch	15-fev-20	CDI	0,82%	BNPP MASTER DI FI RF REF
IGTA14	0,00	IGUATEMI EMPRESA SHOPPING CENTERS SA	AA+ (bra)	AAA (bra)	Fitch	15-fev-20	CDI	0,82%	BNPP MASTER DI FI RF REF
IGTA14	7,42	IGUATEMI EMPRESA SHOPPING CENTERS SA	AA+ (bra)	AAA (bra)	Fitch	15-fev-20	CDI	0,84%	ICATU VANGUARDA CRED PRIV FI RF I
IGTA14	0,25	IGUATEMI EMPRESA SHOPPING CENTERS SA	AA+ (bra)	AAA (bra)	Fitch	15-fev-20	CDI	0,82%	BNPP MASTER DI FI RF REF
IGTA14	2,02	IGUATEMI EMPRESA SHOPPING CENTERS SA	AA+ (bra)	AAA (bra)	Fitch	15-fev-20	CDI	0,86%	ICATU VANGUARDA CRED PRIV FI RF I
IGTA14	0,03	IGUATEMI EMPRESA SHOPPING CENTERS SA	AA+ (bra)	AAA (bra)	Fitch	15-fev-20	CDI	0,82%	BNPP MASTER DI FI RF REF
IGTA14	1,90	IGUATEMI EMPRESA SHOPPING CENTERS SA	AA+ (bra)	AAA (bra)	Fitch	15-fev-20	CDI	0,82%	BNPP MASTER DI FI RF REF
IGTA14	2,43	IGUATEMI EMPRESA SHOPPING CENTERS SA	AA+ (bra)	AAA (bra)	Fitch	15-fev-20	CDI	0,82%	BNPP MASTER DI FI RF REF
IOCH17	10,42	IOCHPE MAXION SA	brA+	brAA	S&P	01-abr-19	CDI	99,00%	JGP CORPORATE MASTER FI RF CRED
IOCH17	2,82	IOCHPE MAXION SA	brA+	brAA	S&P	01-abr-19	CDI	99,00%	JGP CORPORATE MASTER FI RF CRED
TGMA21	0,01	TEGMA GESTAO LOGISTICA SA	Ba1.br	Baa2.br	Moody's	15-fev-19	CDI	0,97%	ICATU VANGUARDA GOLD FI RF LP
TGMA21	8,94	TEGMA GESTAO LOGISTICA SA	Ba1.br	Baa2.br	Moody's	15-fev-19	CDI	0,97%	ICATU VANGUARDA CRED PRIV FI RF I
TGMA21	0,06	TEGMA GESTAO LOGISTICA SA	Ba1.br	Baa2.br	Moody's	15-fev-19	CDI	0,97%	ICATU VANGUARDA GOLD FI RF LP
TGMA21	0,00	TEGMA GESTAO LOGISTICA SA	Ba1.br	Baa2.br	Moody's	15-fev-19	CDI	0,97%	ICATU VANGUARDA GOLD FI RF LP
TGMA21	0,08	TEGMA GESTAO LOGISTICA SA	Ba1.br	Baa2.br	Moody's	15-fev-19	CDI	0,97%	ICATU VANGUARDA GOLD FI RF LP
TGMA21	0,01	TEGMA GESTAO LOGISTICA SA	Ba1.br	Baa2.br	Moody's	15-fev-19	CDI	0,97%	ICATU VANGUARDA GOLD FI RF LP
TGMA21	0,58	TEGMA GESTAO LOGISTICA SA	Ba1.br	Baa2.br	Moody's	15-fev-19	CDI	0,97%	ICATU VANGUARDA GOLD FI RF LP
TGMA21	0,75	TEGMA GESTAO LOGISTICA SA	Ba1.br	Baa2.br	Moody's	15-fev-19	CDI	0,97%	ICATU VANGUARDA GOLD FI RF LP

**Aquisições de Ativos no Mês**

As tabelas a seguir apresentam os títulos adquiridos no último mês. Esses dados são extraídos dos arquivos XMLs da carteira e dos fundos investidos.

Títulos Privados	Vencimento	Valor	Valor (% Cart.)	Indexador	Emissor	Data Compra	Tx de Compra	Rating	Agência	Veículo
LF CDI	01-dez-20	603.236	0,63%	CDI	BCO ALFA INVEST SA (EX BCO REAL INV	01-dez-17	105,50%	AA (bra)	Fitch	MONGERAL AEGON OABPREV GO FI ML
MRSL28	13-dez-22	319.952	0,34%	CDI	MRS LOGISTICA SA	26-dez-17	108,30%	AAA (bra)	Fitch	MONGERAL AEGON OABPREV GO FI ML

Títulos Públicos	Vencimento	Valor	Valor (% Cart.)	Indexador		Data Compra	Tx de Compra	Tx Ind. Anbima	Veículo
LFT 2018-03-01	01-mar-18	1.098	0,00%	Selic		14-dez-17	0,00%	0,00%	FI CAIXA BRASIL IRF M 1 TP RF
LFT 2018-03-01	01-mar-18	915	0,00%	Selic		22-dez-17	0,00%	0,00%	FI CAIXA BRASIL IRF M 1 TP RF
LFT 2018-03-01	01-mar-18	750	0,00%	Selic		26-dez-17	0,00%	0,00%	FI CAIXA BRASIL IRF M 1 TP RF
LFT 2018-09-01	01-set-18	549	0,00%	Selic		22-dez-17	0,00%	0,00%	FI CAIXA BRASIL IRF M 1 TP RF
LFT 2018-09-01	01-set-18	549	0,00%	Selic		14-dez-17	0,00%	0,00%	FI CAIXA BRASIL IRF M 1 TP RF
LTN 2018-01-01	01-jan-18	38.427	0,04%	PRE		20-dez-17	6,00%	6,93%	FI CAIXA BRASIL IRF M 1 TP RF
LTN 2018-01-01	01-jan-18	23.056	0,02%	PRE		19-dez-17	6,00%	6,93%	FI CAIXA BRASIL IRF M 1 TP RF
LTN 2018-01-01	01-jan-18	19.115	0,02%	PRE		20-dez-17	6,00%	6,93%	FI CAIXA BRASIL IRF M 1 TP RF
LTN 2018-01-01	01-jan-18	19.115	0,02%	PRE		20-dez-17	6,00%	6,93%	FI CAIXA BRASIL IRF M 1 TP RF
LTN 2018-01-01	01-jan-18	18.524	0,02%	PRE		21-dez-17	6,00%	6,93%	FI CAIXA BRASIL IRF M 1 TP RF
LTN 2018-01-01	01-jan-18	11.430	0,01%	PRE		21-dez-17	7,00%	6,93%	FI CAIXA BRASIL IRF M 1 TP RF
LTN 2018-01-01	01-jan-18	8.277	0,01%	PRE		22-dez-17	6,00%	6,93%	FI CAIXA BRASIL IRF M 1 TP RF
LTN 2018-04-01	01-abr-18	1.784	0,00%	PRE		08-dez-17	7,00%	6,73%	FI CAIXA BRASIL IRF M 1 TP RF
LTN 2018-04-01	01-abr-18	1.191	0,00%	PRE		13-dez-17	7,00%	6,75%	FI CAIXA BRASIL IRF M 1 TP RF
LTN 2018-04-01	01-abr-18	776	0,00%	PRE		12-dez-17	7,00%	6,76%	FI CAIXA BRASIL IRF M 1 TP RF
LTN 2018-04-01	01-abr-18	706	0,00%	PRE		22-dez-17	7,00%	6,77%	FI CAIXA BRASIL IRF M 1 TP RF
LTN 2018-04-01	01-abr-18	582	0,00%	PRE		13-dez-17	7,00%	6,75%	FI CAIXA BRASIL IRF M 1 TP RF
LTN 2018-04-01	01-abr-18	539	0,00%	PRE		01-dez-17	7,00%	6,81%	FI CAIXA BRASIL IRF M 1 TP RF
LTN 2018-04-01	01-abr-18	334	0,00%	PRE		07-dez-17	7,00%	6,75%	FI CAIXA BRASIL IRF M 1 TP RF
LTN 2018-04-01	01-abr-18	194	0,00%	PRE		01-dez-17	7,00%	6,81%	FI CAIXA BRASIL IRF M 1 TP RF
LTN 2018-04-01	01-abr-18	182	0,00%	PRE		18-dez-17	7,00%	6,74%	FI CAIXA BRASIL IRF M 1 TP RF
LTN 2018-04-01	01-abr-18	128	0,00%	PRE		20-dez-17	7,00%	6,78%	FI CAIXA BRASIL IRF M 1 TP RF
LTN 2018-04-01	01-abr-18	39	0,00%	PRE		19-dez-17	7,00%	6,76%	FI CAIXA BRASIL IRF M 1 TP RF
LTN 2018-07-01	01-jul-18	630	0,00%	PRE		18-dez-17	7,00%	6,63%	FI CAIXA BRASIL IRF M 1 TP RF
LTN 2018-07-01	01-jul-18	619	0,00%	PRE		18-dez-17	7,00%	6,63%	FI CAIXA BRASIL IRF M 1 TP RF
LTN 2018-07-01	01-jul-18	317	0,00%	PRE		13-dez-17	7,00%	6,63%	FI CAIXA BRASIL IRF M 1 TP RF
LTN 2018-07-01	01-jul-18	290	0,00%	PRE		22-dez-17	7,00%	6,69%	FI CAIXA BRASIL IRF M 1 TP RF
LTN 2018-07-01	01-jul-18	73	0,00%	PRE		18-dez-17	7,00%	6,63%	FI CAIXA BRASIL IRF M 1 TP RF
LTN 2018-10-01	01-out-18	638	0,00%	PRE		08-dez-17	7,00%	6,79%	FI CAIXA BRASIL IRF M 1 TP RF
LTN 2018-10-01	01-out-18	619	0,00%	PRE		13-dez-17	7,00%	6,74%	FI CAIXA BRASIL IRF M 1 TP RF
LTN 2018-10-01	01-out-18	619	0,00%	PRE		14-dez-17	7,00%	6,74%	FI CAIXA BRASIL IRF M 1 TP RF
LTN 2018-10-01	01-out-18	499	0,00%	PRE		06-dez-17	7,00%	6,79%	FI CAIXA BRASIL IRF M 1 TP RF
LTN 2018-10-01	01-out-18	443	0,00%	PRE		18-dez-17	7,00%	6,73%	FI CAIXA BRASIL IRF M 1 TP RF
LTN 2018-10-01	01-out-18	405	0,00%	PRE		01-dez-17	7,00%	6,86%	FI CAIXA BRASIL IRF M 1 TP RF
LTN 2018-10-01	01-out-18	345	0,00%	PRE		07-dez-17	7,00%	6,81%	FI CAIXA BRASIL IRF M 1 TP RF
LTN 2018-10-01	01-out-18	327	0,00%	PRE		22-dez-17	7,00%	6,75%	FI CAIXA BRASIL IRF M 1 TP RF
LTN 2018-10-01	01-out-18	252	0,00%	PRE		20-dez-17	7,00%	6,75%	FI CAIXA BRASIL IRF M 1 TP RF
LTN 2018-10-01	01-out-18	146	0,00%	PRE		01-dez-17	7,00%	6,86%	FI CAIXA BRASIL IRF M 1 TP RF
LTN 2018-10-01	01-out-18	56	0,00%	PRE		07-dez-17	7,00%	6,81%	FI CAIXA BRASIL IRF M 1 TP RF
LTN 2018-10-01	01-out-18	45	0,00%	PRE		04-dez-17	7,00%	6,82%	FI CAIXA BRASIL IRF M 1 TP RF
LTN 2018-10-01	01-out-18	34	0,00%	PRE		07-dez-17	7,00%	6,81%	FI CAIXA BRASIL IRF M 1 TP RF
LTN 2018-10-01	01-out-18	20	0,00%	PRE		19-dez-17	7,00%	6,75%	FI CAIXA BRASIL IRF M 1 TP RF
NTN-B 2050-08-15	15-ago-50	504.119	0,53%	IPCA		28-dez-17	5,43%	5,45%	MONGERAL AEGON OABPREV GO FI ML

