

OABPREV - GO - OABPREV GO PLANO CD

Data-base: 31/10/2017

O relatório Análise de Investimentos apresenta os principais pontos de acompanhamento mensal da carteira de investimentos, sob os aspectos de alocação, concentração e rentabilidade. Apresenta, também, algumas evoluções relevantes para o adequado entendimento do comportamento da carteira ao longo do tempo. As informações contidas nesse relatório foram extraídas dos relatórios de risco já produzidos pela ADITUS. A seguir, uma fotografia da alocação segregada por mandatos ou segmentos, de acordo com as especificações da Política de Investimentos.

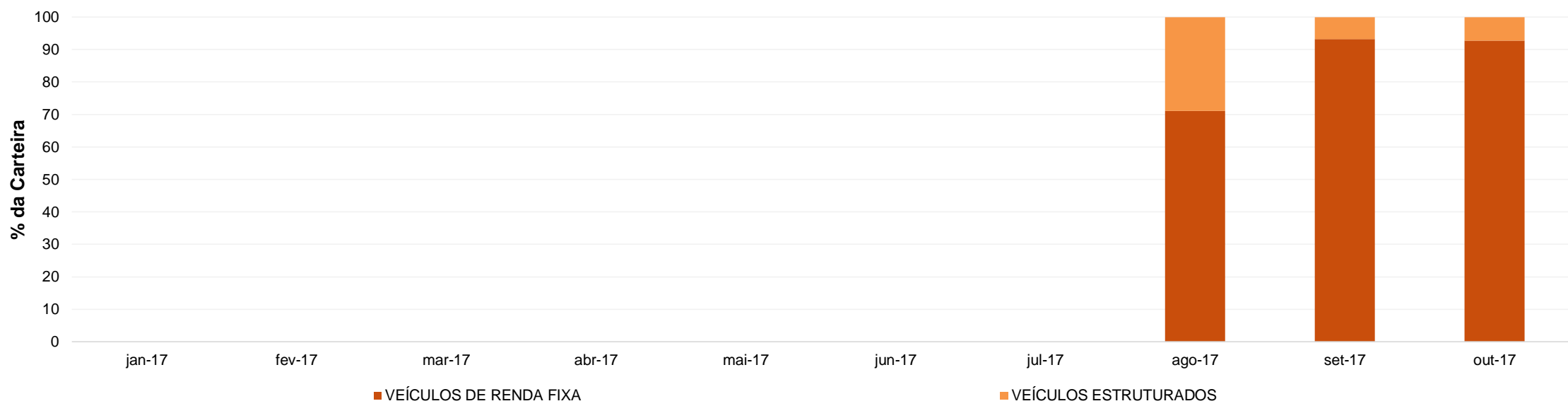
VEÍCULO DE INVESTIMENTO	ALOCAÇÃO (R\$)		GESTOR	% PL FUNDO	RISCO DE MERCADO	RENTABILIDADE*						
						1M	3M	6M	ANO	12M	24M	36M
Renda Fixa	83.807.952,17	100,00%			-	0,57%	2,20%	5,16%	9,35%	11,52%	28,51%	46,03%
Benchmark:	SELIC					0,65%	2,11%	4,72%	8,76%	11,12%	26,77%	42,99%
Multimercados	76.800.565,11	91,64%			0,49%	-	-	-	-	-	-	-
GAP OABPREVGO TO FI MULT	18.215.055,41	21,73%	GAP	100,00%	0,33%	0,53%	2,07%	4,61%	8,67%	10,76%	26,52%	42,45%
TC OABPREVGO TO FI MULT	32.038.555,02	38,23%	TC	100,00%	0,43%	0,66%	2,56%	6,16%	11,40%	14,39%	34,27%	54,36%
MONGERAL AEGON OABPREV GO FI MULT	20.420.006,81	24,37%	MONGERAL AEGON	100,00%	0,93%	0,52%	2,46%	5,74%	9,59%	11,60%	27,94%	-
MERITO MULT I FICFI	6.126.947,87	7,31%	TC	23,45%	0,74%	0,63%	2,33%	5,91%	10,18%	13,12%	32,06%	49,78%
Benchmark:	CDI					0,65%	2,10%	4,72%	8,75%	11,11%	26,73%	42,90%
Renda Fixa	7.007.387,06	8,36%			0,77%	-	-	-	-	-	-	-
FI CAIXA BRASIL IRF M 1 TP RF	669.243,28	0,80%	CAIXA	0,00%	0,18%	0,62%	2,24%	5,14%	9,66%	12,09%	28,45%	44,05%
ITAU SOBERANO RF SIMPLES LP FICFI	289.136,35	0,34%	ITAU	0,00%	0,00%	0,64%	2,08%	4,72%	8,71%	11,03%	26,42%	42,37%
SANTANDER FICFI INSTITUCIONAL RF REF DI	1.087.087,68	1,30%	SANTANDER	0,02%	0,01%	0,64%	2,17%	4,84%	8,97%	11,39%	27,21%	43,72%
BB PREV RF IRF M FI	1.277.123,58	1,52%	BB	0,03%	1,22%	0,08%	2,59%	6,60%	13,44%	15,82%	41,81%	50,81%
NOVERO FI RF CRED PRIV IMOBILIARIO	1.765.451,37	2,11%	NOVERO	1,44%	2,03%	0,27%	1,15%	2,85%	5,61%	6,63%	25,71%	50,07%
DELTA CRED PRIV FC FIRF	1.919.344,80	2,29%	NOVERO	5,36%	0,00%	-0,34%	-0,50%	-0,63%	-0,88%	-2,81%	-	-
Benchmark:	CDI					0,65%	2,10%	4,72%	8,75%	11,11%	26,73%	42,90%
Total	83.807.952,17	100,00%			0,51%	0,57%	2,20%	5,16%	9,35%	11,52%	28,51%	46,03%
Benchmark:	INPC + 5% a.a.					0,78%	1,57%	3,07%	5,82%	6,90%	21,77%	41,02%

* As rentabilidades dos fundos de investimentos apresentadas nesse relatórios foram obtidas através dos valores das cotas desses fundos, não refletindo, portanto, eventuais movimentações feitas pela EFPC.

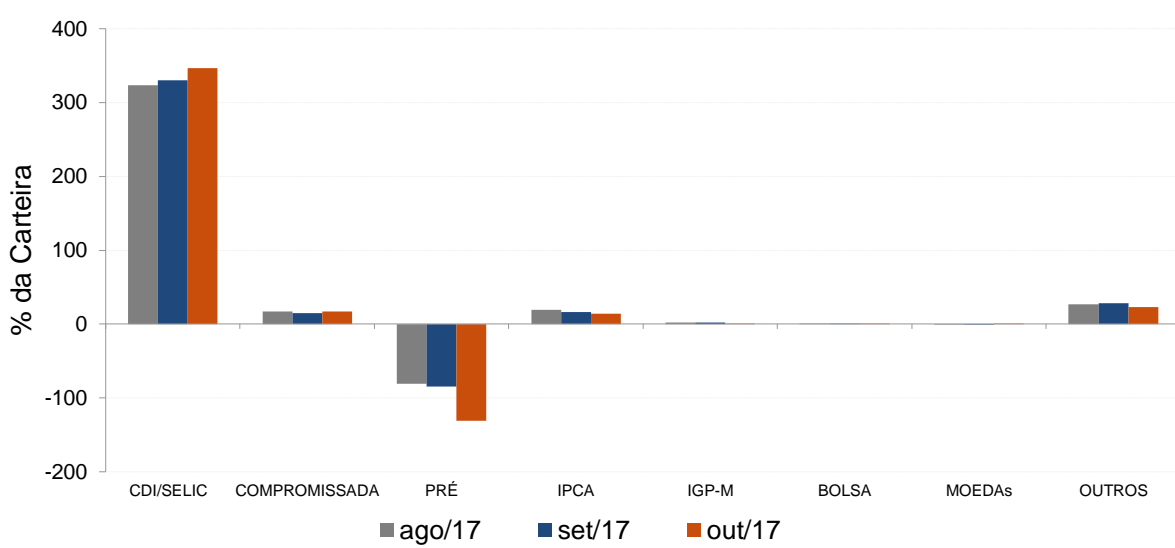
Distribuição da Carteira

O gráfico abaixo apresenta a evolução da carteira de acordo com os segmentos previstos na legislação vigente. A seguir, a exposição por fatores de risco mostra a carteira aberta e os principais fatores de risco que contribuem para a sua exposição ao mercado. A evolução da duration apresenta os principais fatores de risco ao longo do tempo.

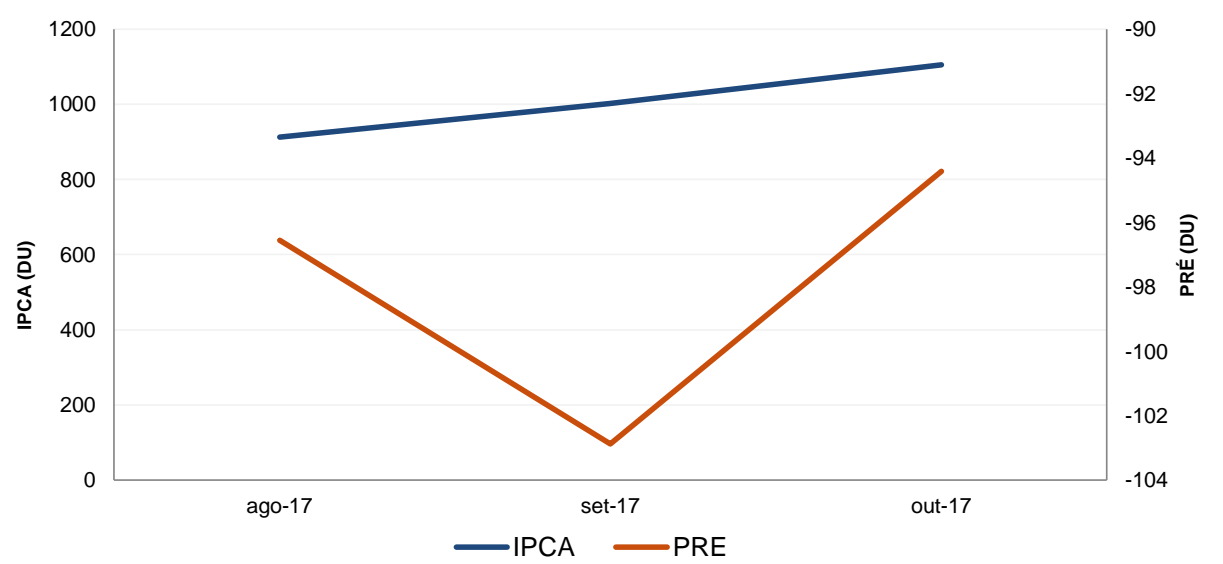
Evolução do Patrimônio Líquido



Exposição Por Fator de Risco (Ativos a Mercado)



Evolução da Duration



Análises de Renda Variável

Essa seção abrange análises sobre a carteira de Renda Variável. Todas as informações sobre concentração são relativas ao total da carteira de Renda Variável do plano.

Maiores Exposições

A análise de maiores exposições apresenta as ações com maior participação na carteira, o setor ao qual pertencem e a evolução da posição em relação ao mês anterior.

Nome	Setor	Atual*	%	Anterior*	%
ITUB4	Intermediários Financeiros	103,15	8,99	120,49	9,37
BBDC4	Intermediários Financeiros	83,67	7,29	85,71	6,66
PETR4	Petróleo, Gás e Biocombustíveis	77,06	6,71	67,45	5,24
BVMF3	Serviços Financeiros Diversos	68,31	5,95	67,47	5,24
VALE3	Mineração	56,01	4,88	61,18	4,76
ABEV3	Bebidas	53,75	4,68	54,55	4,24
LREN3	Comércio	51,33	4,47	59,68	4,64
BBAS3	Intermediários Financeiros	44,86	3,91	43,34	3,37
CPFE3	Energia Elétrica	39,54	3,45	42,73	3,32
ITSA4	Intermediários Financeiros	39,45	3,44	51,29	3,99

* em mil R\$

Liquidez da Carteira de Ações

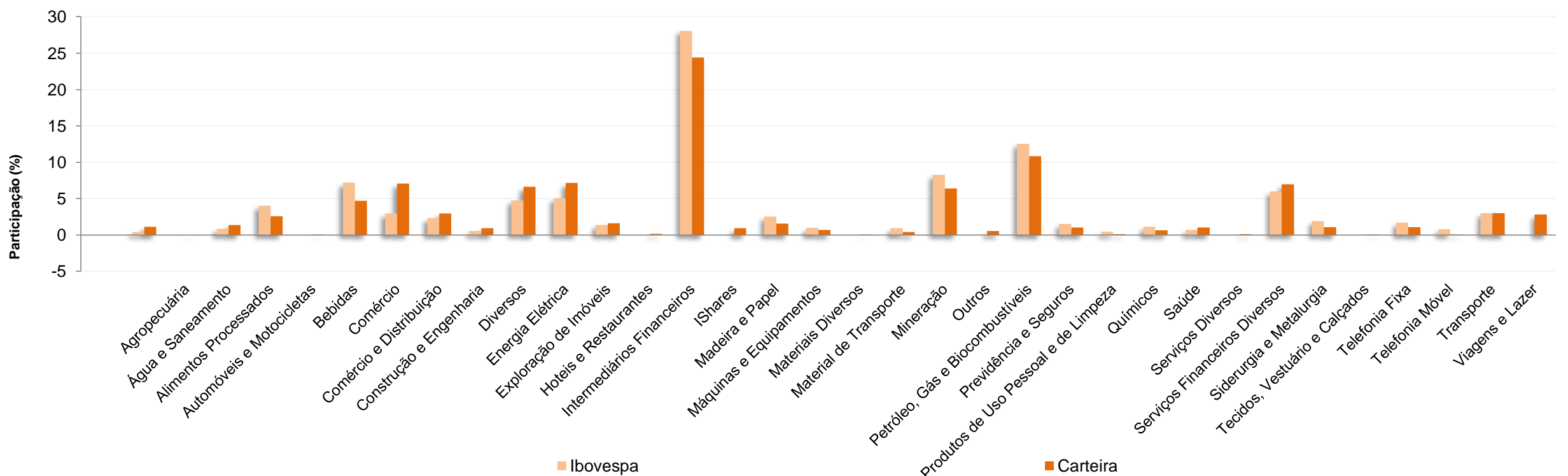
A análise de liquidez das ações apresenta as posições com menor liquidez da carteira, admitindo-se como parâmetro 20% do volume médio de negociação do último mês.

Nome	Valor*	%	% Free Float	Dias para Desmonte
ITUB4	103,15	8,99	0,00	1
BBDC4	83,67	7,29	0,00	1
PETR4	77,06	6,71	0,00	1
BVMF3	68,31	5,95	0,00	1
VALE3	56,01	4,88	0,00	1
ABEV3	53,75	4,68	0,00	1
LREN3	51,33	4,47	0,00	1
BBAS3	44,86	3,91	0,00	1
CPFE3	39,54	3,45	0,00	1
ITSA4	39,45	3,44	0,00	1

* em mil R\$

Concentração por setor

A concentração por setor segrega as ações da carteira em setores da Bovespa e compara os percentuais de alocação da carteira com os do benchmark de renda variável.



Análises de Contrapartes

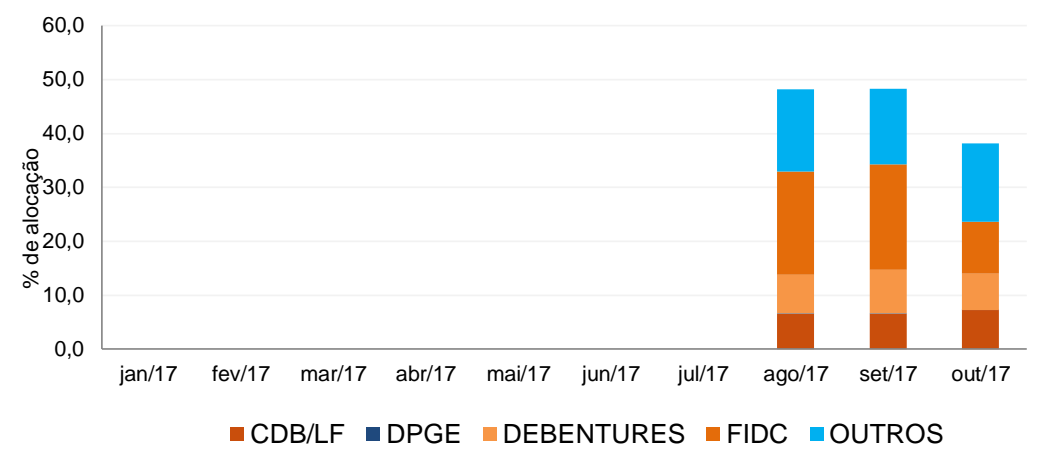
A tabela seguinte apresenta as 10 maiores contrapartes privadas da carteira, incluindo emissores de crédito privado e de ações e os respectivos ratings das principais agências classificadoras de risco de crédito. O gráfico de alocação mostra a evolução da exposição da carteira a crédito e a distribuição desses ativos, por tipo, ao longo do último ano.

Empresas Emissoras e Ratings de Longo Prazo

Nome	MtM*	%	Fitch	Moody's	S&P
FORTE SECURITIZADORA S.A.	8.258,22	9,78			
SECURITIZADORA CREDITOS IMOBILIAF	2.488,82	2,95			
BCO SAFRA SA	897,27	1,06		Aa1.br	brAA-
HABITASEC SECURITIZADORA SA	855,68	1,01			
BCO DAYCOVAL SA	853,88	1,01	AA (bra)	Aa2.br	brA+
SPE SAO FRANCISCO EMPREENDIMEN	840,94	1,00			
BCO BRADESCO SA	585,10	0,69	AAA (bra)	Aa1.br	brAA-
BCO BBM SA	573,62	0,68	AAA (bra)	Aaa.br	
PARANA BCO SA	572,64	0,68	AA- (bra)		brA+
LOCALIZA RENT A CAR SA	505,42	0,60	AAA (bra)	Aa1.br	brAAA

* em mil R\$

Alocação Por Tipo de Crédito



Mudanças de Rating no Mês

A tabela seguinte apresenta os títulos de crédito privado que tiveram sua classificação alterada ao longo do último mês.

Títulos Privados	Valor (mil R\$)	Contraparte	Anterior	Atual	Agência	Venc.	Index.	Taxa	Veículo
CMDT13	0,00	CEMIG DISTRIBUICAO SA	Ba1.br	B2.br	Moody's	15-fev-18	CDI	0,69%	SANTANDER FI PROFIT REF DI
CMDT13	0,94	CEMIG DISTRIBUICAO SA	Ba1.br	B2.br	Moody's	15-fev-18	CDI	0,69%	SANTANDER FI PROFIT REF DI
CMDT13	0,03	CEMIG DISTRIBUICAO SA	Ba1.br	B2.br	Moody's	15-fev-18	CDI	0,69%	SANTANDER FI PROFIT REF DI
CMDT13	0,00	CEMIG DISTRIBUICAO SA	Ba1.br	B2.br	Moody's	15-fev-18	CDI	0,69%	SANTANDER FI PROFIT REF DI
CMDT13	0,41	CEMIG DISTRIBUICAO SA	Ba1.br	B2.br	Moody's	15-fev-18	CDI	0,69%	SANTANDER FI PROFIT REF DI
CRI FSEC 1 12	13,89	FORTE SECURITIZADORA S.A.	Novo	A-	Austin	20-jun-24	PRE	25,32%	TC I FI MULT CRED PRIV
CRI FSEC 1 12	7,72	FORTE SECURITIZADORA S.A.	Novo	A-	Austin	20-jun-24	PRE	25,48%	TC I FI MULT CRED PRIV
CRI FSEC 1 12	1,54	FORTE SECURITIZADORA S.A.	Novo	A-	Austin	20-jun-24	PRE	25,65%	TC I FI MULT CRED PRIV
CRI FSEC 1 12	4,63	FORTE SECURITIZADORA S.A.	Novo	A-	Austin	20-jun-24	PRE	25,82%	TC I FI MULT CRED PRIV
CRI FSEC 1 12	47,85	FORTE SECURITIZADORA S.A.	Novo	A-	Austin	20-jun-24	PRE	26,77%	TC I FI MULT CRED PRIV
CRI FSEC 1 12	0,05	FORTE SECURITIZADORA S.A.	Novo	A-	Austin	20-jun-24	PRE	25,17%	TC I FI MULT CRED PRIV
CRI FSEC 1 12	0,31	FORTE SECURITIZADORA S.A.	Novo	A-	Austin	20-jun-24	PRE	25,18%	TC I FI MULT CRED PRIV
CRI FSEC 1 12	0,15	FORTE SECURITIZADORA S.A.	Novo	A-	Austin	20-jun-24	PRE	25,32%	TC I FI MULT CRED PRIV
CRI FSEC 1 12	0,08	FORTE SECURITIZADORA S.A.	Novo	A-	Austin	20-jun-24	PRE	25,48%	TC I FI MULT CRED PRIV
CRI FSEC 1 12	0,02	FORTE SECURITIZADORA S.A.	Novo	A-	Austin	20-jun-24	PRE	25,65%	TC I FI MULT CRED PRIV
CRI FSEC 1 12	0,05	FORTE SECURITIZADORA S.A.	Novo	A-	Austin	20-jun-24	PRE	25,82%	TC I FI MULT CRED PRIV
CRI FSEC 1 12	0,50	FORTE SECURITIZADORA S.A.	Novo	A-	Austin	20-jun-24	PRE	26,77%	TC I FI MULT CRED PRIV
CRI FSEC 1 12	0,38	FORTE SECURITIZADORA S.A.	Novo	A-	Austin	20-jun-24	PRE	25,17%	TC I FI MULT CRED PRIV
CRI FSEC 1 12	2,39	FORTE SECURITIZADORA S.A.	Novo	A-	Austin	20-jun-24	PRE	25,18%	TC I FI MULT CRED PRIV
CRI FSEC 1 12	1,13	FORTE SECURITIZADORA S.A.	Novo	A-	Austin	20-jun-24	PRE	25,32%	TC I FI MULT CRED PRIV
CRI FSEC 1 12	0,63	FORTE SECURITIZADORA S.A.	Novo	A-	Austin	20-jun-24	PRE	25,48%	TC I FI MULT CRED PRIV
CRI FSEC 1 12	0,13	FORTE SECURITIZADORA S.A.	Novo	A-	Austin	20-jun-24	PRE	25,65%	TC I FI MULT CRED PRIV
CRI FSEC 1 12	0,38	FORTE SECURITIZADORA S.A.	Novo	A-	Austin	20-jun-24	PRE	25,82%	TC I FI MULT CRED PRIV
CRI FSEC 1 12	3,90	FORTE SECURITIZADORA S.A.	Novo	A-	Austin	20-jun-24	PRE	26,77%	TC I FI MULT CRED PRIV
CRI FSEC 1 12	103,38	FORTE SECURITIZADORA S.A.	Novo	A-	Austin	20-jun-24	PRE	25,17%	TC I FI MULT CRED PRIV
CRI FSEC 1 12	654,73	FORTE SECURITIZADORA S.A.	Novo	A-	Austin	20-jun-24	PRE	25,18%	TC I FI MULT CRED PRIV
CRI FSEC 1 12	310,13	FORTE SECURITIZADORA S.A.	Novo	A-	Austin	20-jun-24	PRE	25,32%	TC I FI MULT CRED PRIV
CRI FSEC 1 12	172,30	FORTE SECURITIZADORA S.A.	Novo	A-	Austin	20-jun-24	PRE	25,48%	TC I FI MULT CRED PRIV
CRI FSEC 1 12	34,46	FORTE SECURITIZADORA S.A.	Novo	A-	Austin	20-jun-24	PRE	25,65%	TC I FI MULT CRED PRIV
CRI FSEC 1 12	103,38	FORTE SECURITIZADORA S.A.	Novo	A-	Austin	20-jun-24	PRE	25,82%	TC I FI MULT CRED PRIV
CRI FSEC 1 12	1.068,24	FORTE SECURITIZADORA S.A.	Novo	A-	Austin	20-jun-24	PRE	26,77%	TC I FI MULT CRED PRIV
CRI FSEC 1 12	2,82	FORTE SECURITIZADORA S.A.	Novo	A-	Austin	20-jun-24	PRE	25,17%	TC I FI MULT CRED PRIV
CRI FSEC 1 12	17,89	FORTE SECURITIZADORA S.A.	Novo	A-	Austin	20-jun-24	PRE	25,18%	TC I FI MULT CRED PRIV
CRI FSEC 1 12	8,47	FORTE SECURITIZADORA S.A.	Novo	A-	Austin	20-jun-24	PRE	25,32%	TC I FI MULT CRED PRIV
CRI FSEC 1 12	4,71	FORTE SECURITIZADORA S.A.	Novo	A-	Austin	20-jun-24	PRE	25,48%	TC I FI MULT CRED PRIV
CRI FSEC 1 12	0,94	FORTE SECURITIZADORA S.A.	Novo	A-	Austin	20-jun-24	PRE	25,65%	TC I FI MULT CRED PRIV
CRI FSEC 1 12	2,82	FORTE SECURITIZADORA S.A.	Novo	A-	Austin	20-jun-24	PRE	25,82%	TC I FI MULT CRED PRIV
CRI FSEC 1 12	29,19	FORTE SECURITIZADORA S.A.	Novo	A-	Austin	20-jun-24	PRE	26,77%	TC I FI MULT CRED PRIV
CRI FSEC 1 12	2,55	FORTE SECURITIZADORA S.A.	Novo	A-	Austin	20-jun-24	PRE	25,17%	TC I FI MULT CRED PRIV
CRI FSEC 1 12	16,12	FORTE SECURITIZADORA S.A.	Novo	A-	Austin	20-jun-24	PRE	25,18%	TC I FI MULT CRED PRIV
CRI FSEC 1 12	7,64	FORTE SECURITIZADORA S.A.	Novo	A-	Austin	20-jun-24	PRE	25,32%	TC I FI MULT CRED PRIV
CRI FSEC 1 12	4,24	FORTE SECURITIZADORA S.A.	Novo	A-	Austin	20-jun-24	PRE	25,48%	TC I FI MULT CRED PRIV
CRI FSEC 1 12	0,85	FORTE SECURITIZADORA S.A.	Novo	A-	Austin	20-jun-24	PRE	25,65%	TC I FI MULT CRED PRIV
CRI FSEC 1 12	2,55	FORTE SECURITIZADORA S.A.	Novo	A-	Austin	20-jun-24	PRE	25,82%	TC I FI MULT CRED PRIV
CRI FSEC 1 12	26,30	FORTE SECURITIZADORA S.A.	Novo	A-	Austin	20-jun-24	PRE	26,77%	TC I FI MULT CRED PRIV
CRI FSEC 1 12	0,60	FORTE SECURITIZADORA S.A.	Novo	A-	Austin	20-jun-24	PRE	25,17%	TC I FI MULT CRED PRIV
CRI FSEC 1 12	3,79	FORTE SECURITIZADORA S.A.	Novo	A-	Austin	20-jun-24	PRE	25,18%	TC I FI MULT CRED PRIV
CRI FSEC 1 12	1,79	FORTE SECURITIZADORA S.A.	Novo	A-	Austin	20-jun-24	PRE	25,32%	TC I FI MULT CRED PRIV
CRI FSEC 1 12	1,00	FORTE SECURITIZADORA S.A.	Novo	A-	Austin	20-jun-24	PRE	25,48%	TC I FI MULT CRED PRIV
CRI FSEC 1 12	0,20	FORTE SECURITIZADORA S.A.	Novo	A-	Austin	20-jun-24	PRE	25,65%	TC I FI MULT CRED PRIV
CRI FSEC 1 12	0,60	FORTE SECURITIZADORA S.A.	Novo	A-	Austin	20-jun-24	PRE	25,82%	TC I FI MULT CRED PRIV
CRI FSEC 1 12	6,18	FORTE SECURITIZADORA S.A.	Novo	A-	Austin	20-jun-24	PRE	26,77%	TC I FI MULT CRED PRIV
CRI FSEC 1 12	4,63	FORTE SECURITIZADORA S.A.	Novo	A-	Austin	20-jun-24	PRE	25,17%	TC I FI MULT CRED PRIV
CRI FSEC 1 12	29,33	FORTE SECURITIZADORA S.A.	Novo	A-	Austin	20-jun-24	PRE	25,18%	TC I FI MULT CRED PRIV

Aquisições de Ativos no Mês

As tabelas a seguir apresentam os títulos adquiridos no último mês. Esses dados são extraídos dos arquivos XMLs da carteira e dos fundos investidos.

Títulos Privados	Vencimento	Valor	Valor (% Cart.)	Indexador	Emissor	Data Compra	Tx de Compra	Rating	Agência	Veículo
ARTR15	15-out-22	315.923	0,37%	CDI	ARTERIS SA	30-out-17	1,71%	AA- (bra)	Fitch	MONGERAL AEGON OABPREV GO FI ML

Títulos Públicos	Vencimento	Valor	Valor (% Cart.)	Indexador		Data Compra	Tx de Compra	Tx Ind. Anbima	Veículo
LFT 2018-03-01	01-mar-18	1.630	0,00%	Selic		13-out-17	0,00%	0,00%	FI CAIXA BRASIL IRF M 1 TP RF
LFT 2018-03-01	01-mar-18	1.019	0,00%	Selic		27-out-17	0,00%	0,00%	FI CAIXA BRASIL IRF M 1 TP RF
LFT 2018-03-01	01-mar-18	815	0,00%	Selic		25-out-17	0,00%	0,00%	FI CAIXA BRASIL IRF M 1 TP RF
LFT 2018-03-01	01-mar-18	407	0,00%	Selic		05-out-17	0,00%	0,00%	FI CAIXA BRASIL IRF M 1 TP RF
LFT 2018-09-01	01-set-18	2.649	0,00%	Selic		03-out-17	0,00%	0,00%	FI CAIXA BRASIL IRF M 1 TP RF
LTN 2018-04-01	01-abr-18	4.093	0,00%	PRE		13-out-17	7,00%	7,08%	FI CAIXA BRASIL IRF M 1 TP RF
LTN 2018-04-01	01-abr-18	3.023	0,00%	PRE		05-out-17	7,00%	7,13%	FI CAIXA BRASIL IRF M 1 TP RF
LTN 2018-04-01	01-abr-18	1.054	0,00%	PRE		04-out-17	7,00%	7,12%	FI CAIXA BRASIL IRF M 1 TP RF
LTN 2018-04-01	01-abr-18	743	0,00%	PRE		31-out-17	7,00%	7,01%	FI CAIXA BRASIL IRF M 1 TP RF
LTN 2018-04-01	01-abr-18	712	0,00%	PRE		16-out-17	7,00%	7,08%	FI CAIXA BRASIL IRF M 1 TP RF
LTN 2018-04-01	01-abr-18	389	0,00%	PRE		30-out-17	7,00%	7,04%	FI CAIXA BRASIL IRF M 1 TP RF
LTN 2018-04-01	01-abr-18	294	0,00%	PRE		20-out-17	7,00%	7,05%	FI CAIXA BRASIL IRF M 1 TP RF
LTN 2018-04-01	01-abr-18	194	0,00%	PRE		20-out-17	7,00%	7,05%	FI CAIXA BRASIL IRF M 1 TP RF
LTN 2018-04-01	01-abr-18	177	0,00%	PRE		11-out-17	7,00%	7,09%	FI CAIXA BRASIL IRF M 1 TP RF
LTN 2018-04-01	01-abr-18	168	0,00%	PRE		06-out-17	7,00%	7,12%	FI CAIXA BRASIL IRF M 1 TP RF
LTN 2018-04-01	01-abr-18	117	0,00%	PRE		25-out-17	7,00%	7,02%	FI CAIXA BRASIL IRF M 1 TP RF
LTN 2018-04-01	01-abr-18	56	0,00%	PRE		05-out-17	7,00%	7,13%	FI CAIXA BRASIL IRF M 1 TP RF
LTN 2018-04-01	01-abr-18	47	0,00%	PRE		23-out-17	7,00%	7,04%	FI CAIXA BRASIL IRF M 1 TP RF
LTN 2018-04-01	01-abr-18	22	0,00%	PRE		25-out-17	7,00%	7,02%	FI CAIXA BRASIL IRF M 1 TP RF
LTN 2018-07-01	01-jul-18	514	0,00%	PRE		31-out-17	7,00%	6,97%	FI CAIXA BRASIL IRF M 1 TP RF
LTN 2018-07-01	01-jul-18	212	0,00%	PRE		30-out-17	7,00%	7,01%	FI CAIXA BRASIL IRF M 1 TP RF
LTN 2018-07-01	01-jul-18	200	0,00%	PRE		20-out-17	7,00%	6,98%	FI CAIXA BRASIL IRF M 1 TP RF
LTN 2018-07-01	01-jul-18	89	0,00%	PRE		20-out-17	7,00%	6,98%	FI CAIXA BRASIL IRF M 1 TP RF
LTN 2018-07-01	01-jul-18	81	0,00%	PRE		25-out-17	7,00%	6,96%	FI CAIXA BRASIL IRF M 1 TP RF
LTN 2018-07-01	01-jul-18	30	0,00%	PRE		23-out-17	7,00%	6,98%	FI CAIXA BRASIL IRF M 1 TP RF
LTN 2018-07-01	01-jul-18	13	0,00%	PRE		25-out-17	7,00%	6,96%	FI CAIXA BRASIL IRF M 1 TP RF
LTN 2018-10-01	01-out-18	5.785	0,01%	PRE		03-out-17	7,00%	7,12%	FI CAIXA BRASIL IRF M 1 TP RF
LTN 2018-10-01	01-out-18	496	0,00%	PRE		31-out-17	7,00%	7,07%	FI CAIXA BRASIL IRF M 1 TP RF
LTN 2018-10-01	01-out-18	384	0,00%	PRE		16-out-17	7,00%	7,10%	FI CAIXA BRASIL IRF M 1 TP RF
LTN 2018-10-01	01-out-18	250	0,00%	PRE		30-out-17	7,00%	7,11%	FI CAIXA BRASIL IRF M 1 TP RF
LTN 2018-10-01	01-out-18	200	0,00%	PRE		20-out-17	7,00%	7,06%	FI CAIXA BRASIL IRF M 1 TP RF
LTN 2018-10-01	01-out-18	133	0,00%	PRE		20-out-17	7,00%	7,06%	FI CAIXA BRASIL IRF M 1 TP RF
LTN 2018-10-01	01-out-18	121	0,00%	PRE		11-out-17	7,00%	7,10%	FI CAIXA BRASIL IRF M 1 TP RF
LTN 2018-10-01	01-out-18	121	0,00%	PRE		06-out-17	7,00%	7,14%	FI CAIXA BRASIL IRF M 1 TP RF
LTN 2018-10-01	01-out-18	100	0,00%	PRE		13-out-17	7,00%	7,08%	FI CAIXA BRASIL IRF M 1 TP RF
LTN 2018-10-01	01-out-18	79	0,00%	PRE		25-out-17	7,00%	7,04%	FI CAIXA BRASIL IRF M 1 TP RF
LTN 2018-10-01	01-out-18	33	0,00%	PRE		23-out-17	7,00%	7,06%	FI CAIXA BRASIL IRF M 1 TP RF
LTN 2018-10-01	01-out-18	25	0,00%	PRE		05-out-17	7,00%	7,15%	FI CAIXA BRASIL IRF M 1 TP RF
LTN 2018-10-01	01-out-18	18	0,00%	PRE		23-out-17	7,00%	7,06%	FI CAIXA BRASIL IRF M 1 TP RF
LTN 2018-10-01	01-out-18	17	0,00%	PRE		25-out-17	7,00%	7,04%	FI CAIXA BRASIL IRF M 1 TP RF
LTN 2020-07-01	01-jul-20	10.058	0,01%	PRE		20-out-17	8,52%	8,55%	BB PREV RF IRF M FI
LTN 2020-07-01	01-jul-20	5.029	0,01%	PRE		17-out-17	8,64%	8,61%	BB PREV RF IRF M FI
LTN 2020-07-01	01-jul-20	5.029	0,01%	PRE		18-out-17	8,59%	8,60%	BB PREV RF IRF M FI
LTN 2021-07-01	01-jul-21	4.527	0,01%	PRE		17-out-17	9,24%	9,19%	BB PREV RF IRF M FI
LTN 2021-07-01	01-jul-21	4.527	0,01%	PRE		18-out-17	9,20%	9,17%	BB PREV RF IRF M FI
LTN 2021-07-01	01-jul-21	4.527	0,01%	PRE		23-out-17	9,10%	9,14%	BB PREV RF IRF M FI
LTN 2021-07-01	01-jul-21	4.527	0,01%	PRE		23-out-17	9,11%	9,14%	BB PREV RF IRF M FI
NTN-F 2018-01-01	01-jan-18	2.968	0,00%	PRE		02-out-17	7,00%	7,41%	FI CAIXA BRASIL IRF M 1 TP RF
NTN-F 2018-01-01	01-jan-18	1.951	0,00%	PRE		02-out-17	7,00%	7,41%	FI CAIXA BRASIL IRF M 1 TP RF
NTN-F 2018-01-01	01-jan-18	382	0,00%	PRE		16-out-17	7,00%	7,37%	FI CAIXA BRASIL IRF M 1 TP RF
NTN-F 2018-01-01	01-jan-18	64	0,00%	PRE		02-out-17	7,00%	7,41%	FI CAIXA BRASIL IRF M 1 TP RF
NTN-F 2023-01-01	01-jan-23	5.263	0,01%	PRE		17-out-17	9,45%	9,37%	BB PREV RF IRF M FI
NTN-F 2023-01-01	01-jan-23	5.263	0,01%	PRE		18-out-17	9,35%	9,34%	BB PREV RF IRF M FI
NTN-F 2027-01-01	01-jan-27	5.180	0,01%	PRE		17-out-17	9,84%	9,73%	BB PREV RF IRF M FI

