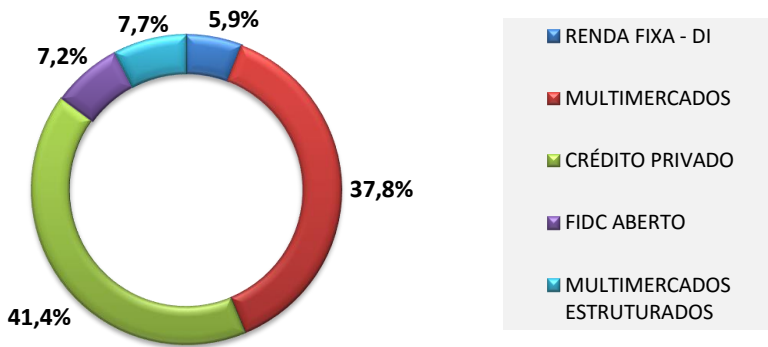


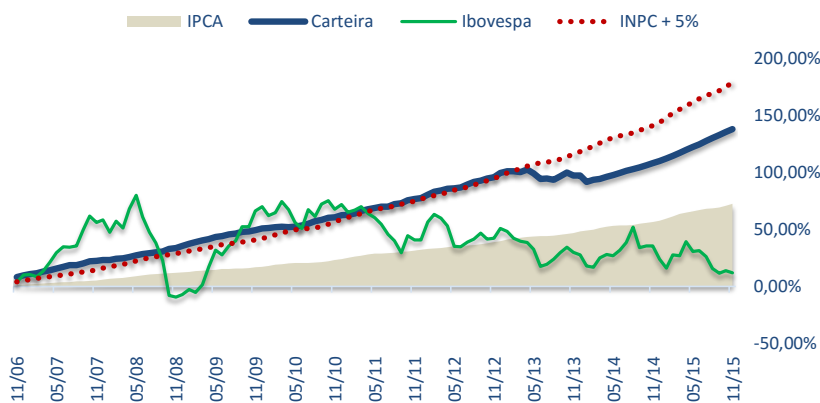
O Fundo de Pensão Multipatrocinado da OABPrev dos estados de Goiás e Tocantins é destinado a Advogados e familiares com o intuito de obter valorização de capital a longo prazo. O fundo é amparado pela Consultoria de Investimentos, Trinus Capital, ao qual presta suporte total ao fundo.

**CONCENTRAÇÃO DA CARTEIRA**



O Fundo de Pensão possui uma estratégia de diversificação de seus investimentos bem alinhada com os objetivos do Fundo, que é a otimização da rentabilidade e a baixa exposição ao risco. Cada ativo é acompanhado constantemente com o objetivo de certificar se ele está cumprindo com sua política de investimentos. Juntamente a este acompanhamento, são feitas análises de mercado para garantir que a estratégia esteja em conformidade.

**EVOLUÇÃO RENTABILIDADE (DESDE O INÍCIO)**

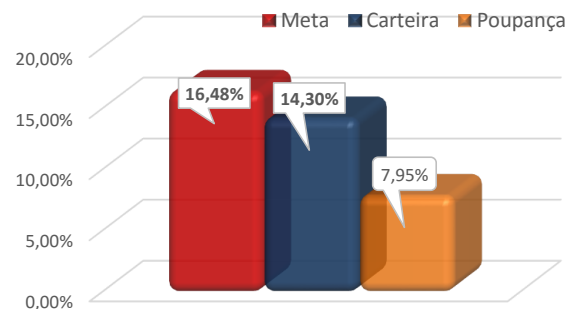


**CARTEIRA X BENCHMARK (12 MESES)**

| Mês    | Poupança | INPC +5% | Carteira |
|--------|----------|----------|----------|
| dez-14 | 0,61%    | 1,05%    | 0,87%    |
| jan-15 | 0,59%    | 1,89%    | 1,07%    |
| fev-15 | 0,52%    | 1,51%    | 1,03%    |
| mar-15 | 0,63%    | 1,94%    | 1,30%    |
| abr-15 | 0,61%    | 1,10%    | 1,06%    |
| mai-15 | 0,62%    | 1,38%    | 1,16%    |
| jun-15 | 0,68%    | 1,18%    | 1,11%    |
| jul-15 | 0,73%    | 1,03%    | 1,32%    |
| ago-15 | 0,69%    | 0,66%    | 1,09%    |
| set-15 | 0,69%    | 0,92%    | 1,11%    |
| out-15 | 0,68%    | 1,18%    | 1,17%    |
| nov-15 | 0,63%    | 1,52%    | 1,15%    |

| Consolidado 12 Meses | Poupança | INPC +5% | Carteira |
|----------------------|----------|----------|----------|
|                      | 7,95%    | 16,48%   | 14,30%   |

**CARTEIRA X BENCHMARK (12 meses)**



O Fundo de Pensão tem como finalidade superar a inflação + 5% ao ano (INPC+5%). Esta meta estimula o Fundo a obter uma rentabilidade real acima de 5%. Devido a oscilações do mercado e instabilidade da inflação, o comparativo entre a meta e o rendimento da carteira deve ser analisado de maneira macro. Atualmente, o Fundo de Pensão se encontra abaixo da meta estabelecida para o ano, mas acima da inflação desde o início da série.

**EVOLUÇÃO INVESTIMENTOS (12 meses)**

| Mês    | Investimentos |
|--------|---------------|
| dez-14 | 53.663.119,92 |
| jan-15 | 54.613.153,01 |
| fev-15 | 55.635.196,87 |
| mar-15 | 56.771.081,70 |
| abr-15 | 57.526.736,41 |
| mai-15 | 58.438.245,84 |
| jun-15 | 59.224.021,62 |
| jul-15 | 60.193.867,33 |
| ago-15 | 60.772.105,34 |
| set-15 | 61.407.712,67 |
| out-15 | 62.112.663,72 |
| nov-15 | 62.829.911,04 |

