

RELATÓRIO DE INVESTIMENTOS OABPrevGO/TO- FEVEREIRO DE 2019

Resumo Plano CD OABPrevGO/TO Adv-PREV:

Rentabilidade Mensal Fundos:	0,17%	Rentabilidade Anual Fundos:	1,59%	Meta Atuarial (INPC+ 4,19% a.a):	0,87%
Rentabilidade Mensal Cota do Plano:	0,13%	Rentabilidade Anual Cota do Plano:	1,53%	IPCA (Inflação Oficial):	0,43%

Fundos de Investimento	Gestor	Saldo	Rentabilidade Histórica					% Patrimônio Plano CD				
			fev/19	jan/19	2019	2018	2017		2016	2015	2014	
Multimercados		R\$ 97.427.421,00										90,55%
TC OABPREVGO/TO FI MULT CP	TG CORE	R\$ 22.621.995,51	0,68%	0,65%	1,34%	10,07%	13,36%	17,31%	16,13%	6,98%		21,03%
MONGERAL AEGON OABPREVGO TO FI MULT	MONGERAL AEGON	R\$ 35.868.641,66	0,41%	0,92%	1,34%	7,83%	11,23%	13,94%	14,06%	-		33,34%
VINCI OABPREVGO/TO FI MULTIMERCADO	VINCI PARTNERS	R\$ 38.936.783,83	0,24%	1,54%	1,78%	6,27%	9,91%	13,82%	13,27%	5,38%		36,19%
<i>Benchmark¹</i>	<i>INPC + 4,19% a.a</i>		<i>0,87%</i>	<i>0,72%</i>	<i>1,59%</i>	<i>8,56%</i>	<i>7,11%</i>	<i>11,89%</i>	<i>16,79%</i>	<i>11,54%</i>		
Renda Fixa		R\$ 5.253.466,16										4,88%
ITAU SOBERANO RF SIMPLES LP FICFI	ITAU	R\$ 828.000,63	0,48%	0,53%	1,01%	6,27%	9,89%	13,73%	13,08%	10,69%		0,77%
BB PREV RF IRF-M FI	BANCO DO BRASIL	R\$ 2.371.613,01	0,28%	1,37%	1,64%	10,54%	14,91%	23,15%	6,75%	11,18%		2,20%
DELTA CREDITO PRIVADO FC FIRF	NOVERO	R\$ 1.279.894,09	-0,24%	-0,09%	-0,33%	-32,96%	-1,09%	-	-	-		1,19%
NOVERO FI RF CRED PRIV IMOBILIARIO	NOVERO	R\$ 773.958,43	-11,36%	-0,15%	-11,49%	-50,60%	-2,44%	5,60%	-13,49%	-7,34%		0,72%
<i>Benchmark</i>	<i>CDI</i>		<i>0,49%</i>	<i>0,54%</i>	<i>1,04%</i>	<i>6,42%</i>	<i>9,95%</i>	<i>14,00%</i>	<i>13,23%</i>	<i>10,81%</i>		
Renda Variável		R\$ 4.796.822,92										4,46%
MOAT CAPITAL FIC FIA	MOAT CAPITAL	R\$ 3.107.490,03	-3,15%	12,47%	8,92%	30,15%	45,59%	69,72%	-16,53%	-		2,89%
SANTANDER FI IBOV ATIVO INST ACOES	SANTANDER	R\$ 1.689.332,89	-1,86%	10,07%	8,02%	13,15%	27,19%	33,41%	-12,88%	-3,65%		1,57%
<i>Benchmark</i>	<i>IBOVESPA</i>		<i>-1,86%</i>	<i>10,82%</i>	<i>8,76%</i>	<i>15,03%</i>	<i>28,86%</i>	<i>38,93%</i>	<i>-13,31%</i>	<i>-2,91%</i>		
Disponibilidades		R\$ 116.279,93										0,11%
BANCO DO BRASIL		R\$ 47.208,43										0,04%
BANCO ITAÚ		R\$ 2.625,16										0,00%
CAIXA ECONÔMICA FEDERAL		R\$ -										0,00%
BANCO SANTANDER		R\$ 14.913,59										0,01%
SICOOB CREDIJUR		R\$ 24.230,09										0,02%
COTAS SICOOB CREDIJUR		R\$ 27.302,66										0,03%
Patrimônio Administrado Adv-PREV:		R\$ 107.593.990,01										100,00%

RELATÓRIO DE INVESTIMENTOS OABPrevGO/TO- FEVEREIRO DE 2019

	Rentabilidade Histórica							
	fev/19	jan/19	2019	2018	2017	2016	2015	2014
Rentabilidade Fundos OABPrevGO/TO	0,17%	1,42%	1,59%	6,71%	11,42%	15,23%	14,82%	7,25%
Rentabilidade Cota Plano CD Adv-PREV	0,13%	1,40%	1,53%	6,32%	11,03%	14,75%	14,36%	6,53%
Benchmark (INPC + 4,19% a.a.)	0,87%	0,72%	1,59%	8,56%	7,11%	11,89%	16,79%	11,54%
IPCA² (Inflação Oficial)	0,43%	0,32%	0,75%	3,75%	2,94%	6,28%	10,67%	6,40%
INPC²	0,54%	0,36%	0,90%	3,43%	2,06%	6,58%	11,27%	6,23%
Poupança	0,37%	0,37%	0,74%	4,68%	6,93%	8,31%	8,15%	7,16%
CDI	0,49%	0,54%	1,04%	6,42%	9,95%	14,00%	13,23%	10,81%
Ibovespa	-1,86%	10,82%	8,76%	15,03%	28,86%	38,93%	-13,31%	-2,91%

Obs.: A rentabilidade dos fundos é medida através da valorização da cota dos mesmos. Informações estas disponíveis no sítio da CVM em www.sistemas.cvm.gov.br

Nota da Gestão: Rentabilidade passada, não é garantia de rentabilidade futura.

¹Benchmark alterado na Política de Investimentos de 2019

²Fonte: IBGE

O que é um Fundo de Investimento Multimercado?

Fundos de Investimento Multimercado, como o próprio nome sugere, tem por principal característica as alocações em diversas classes de ativos disponíveis no mercado, como renda fixa, ações, moedas, commodities, crédito privado, etc. Desta forma, o gestor tem a possibilidade de captar as melhores opções sempre que vislumbrá-las, não limitando-se apenas a um tipo de investimento, e com isso, diversificando sua carteira.

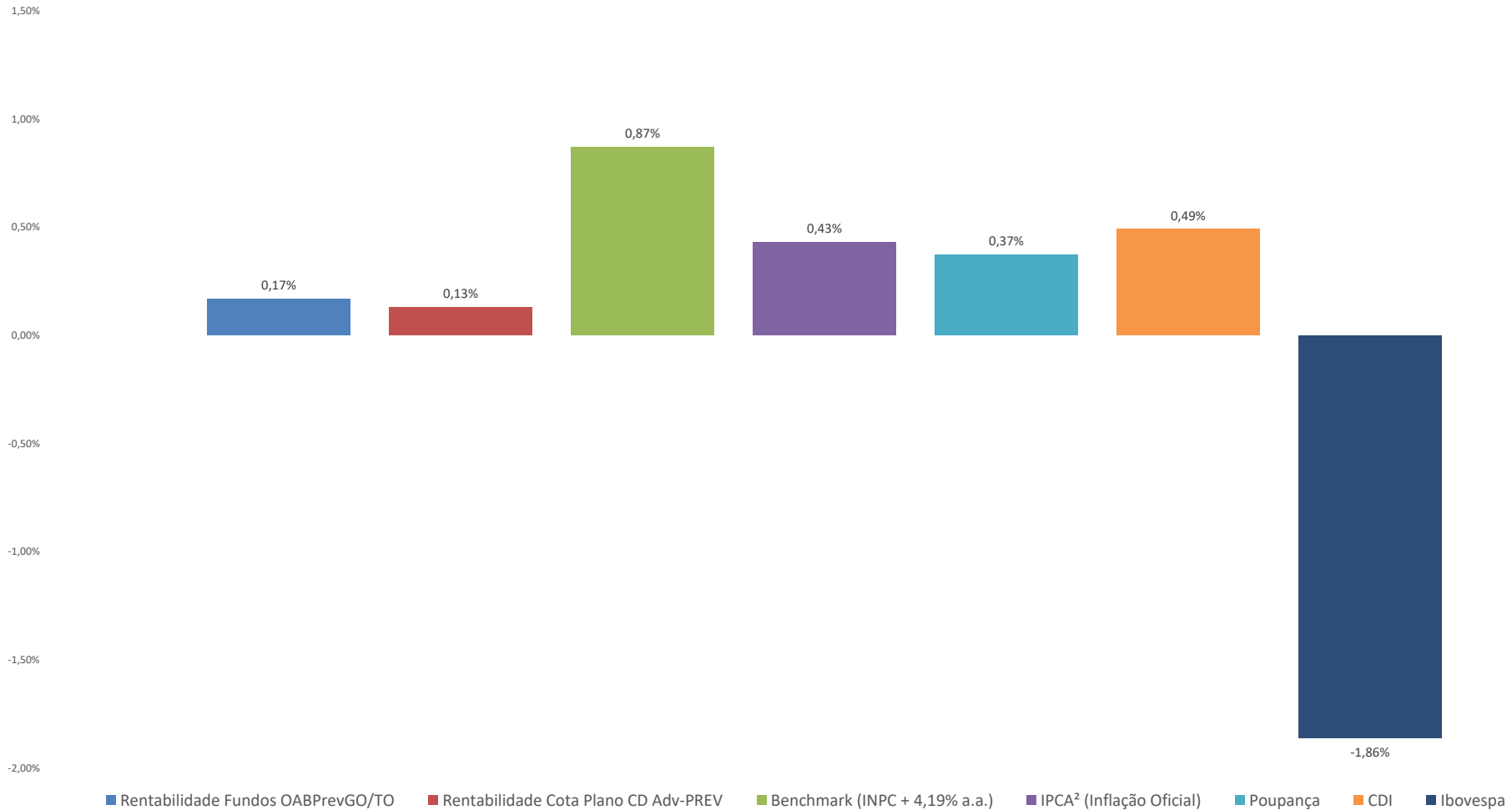
O que é a Taxa Selic?

Taxa Selic é a nomenclatura dada à taxa básica de juros da economia brasileira e é definida a cada, aproximadamente, 45 dias pelo COPOM (Conselho de Política Monetária). Sua função, além de ser utilizada para remunerar as operações interbancárias, é controlar a inflação. Em caso de cenário com alta inflação, o COPOM aumenta a taxa básica de juros, afim de desestimular o consumo, afinal, o "dinheiro se torna mais caro". Em cenário de baixa inflação, o COPOM, reduz a Taxa Selic, afim de estimular o consumo. Atualmente, a Taxa Selic se mantém no seu menor nível histórico: 6,5%.

A Sessão a seguir demonstra, em gráfico, o comparativo com os principais indicadores, a distribuição dos recursos alocados por Fundos de Investimento, a contribuição de cada Fundo para o resultado obtido na carteira de investimentos, a custódia dos Ativos Financeiros da OABPrevGO/TO, a evolução dos investimentos, além da evolução da cota do Plano CD Adv-PREV.

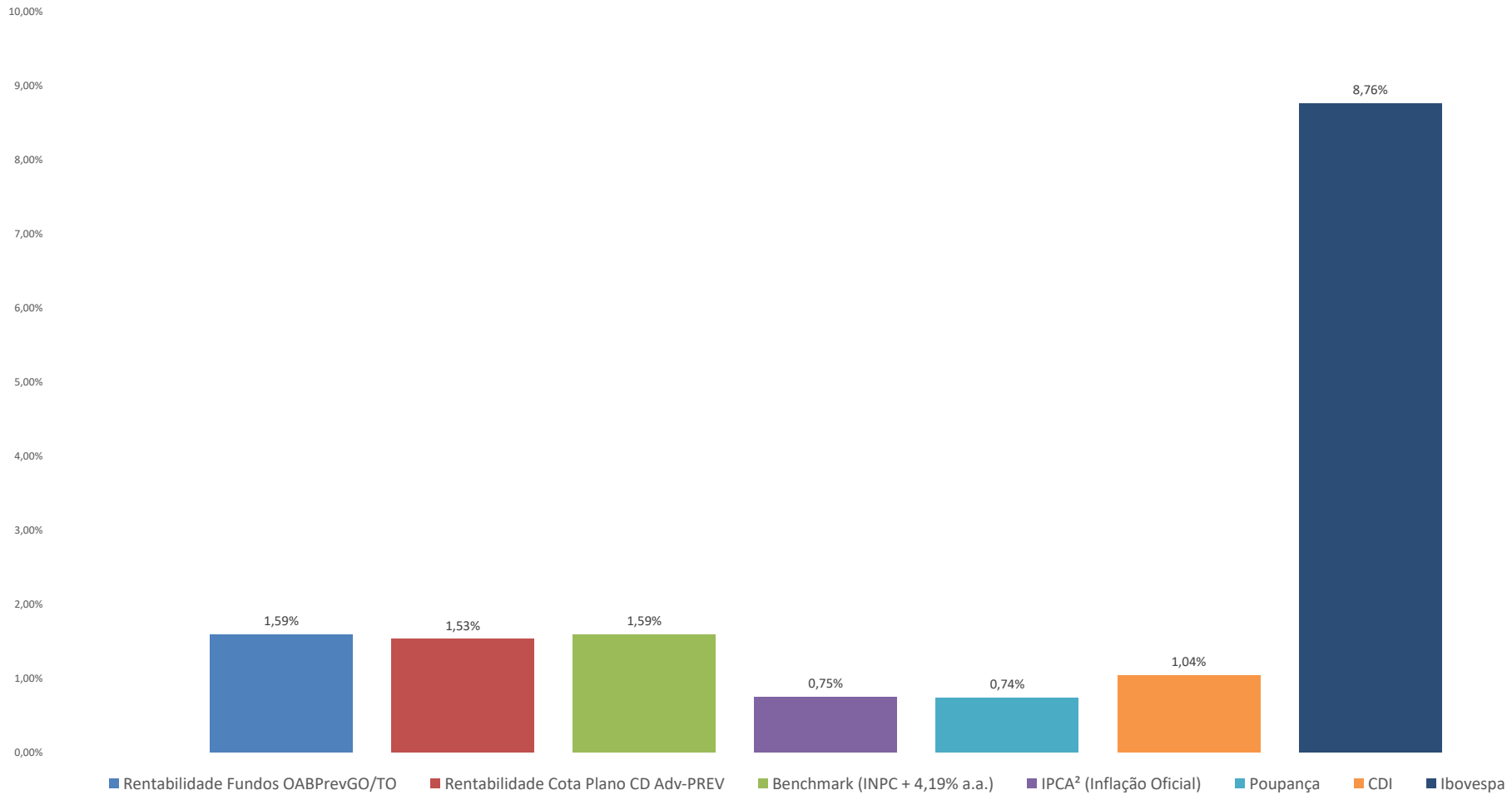
RELATÓRIO DE INVESTIMENTOS OABPrevGO/TO- FEVEREIRO DE 2019

Comparativo Indicadores - Fevereiro 2019



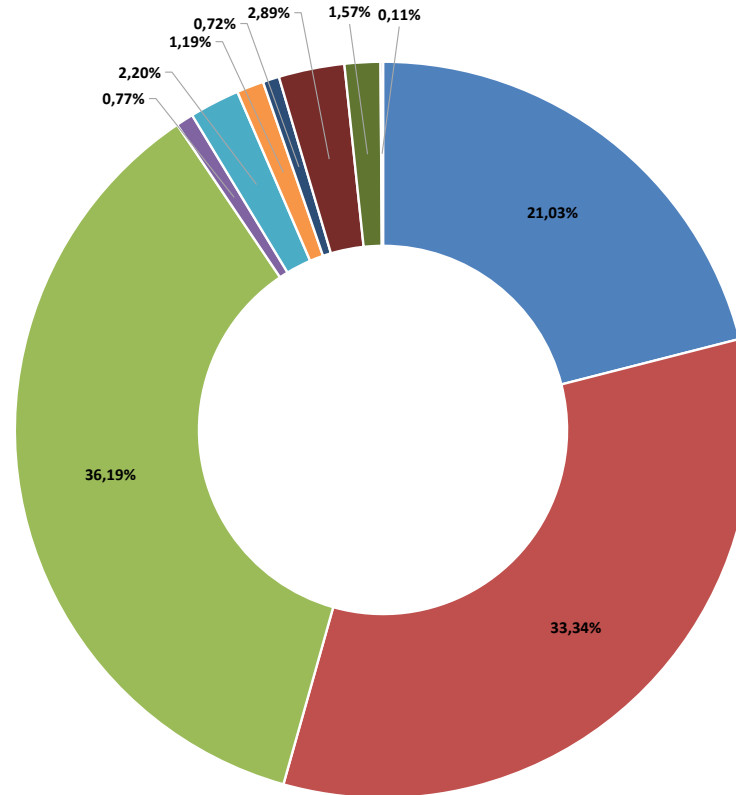
RELATÓRIO DE INVESTIMENTOS OABPrevGO/TO- FEVEREIRO DE 2019

Comparativo Indicadores - Acumulado em 2019



RELATÓRIO DE INVESTIMENTOS OABPrevGO/TO- FEVEREIRO DE 2019

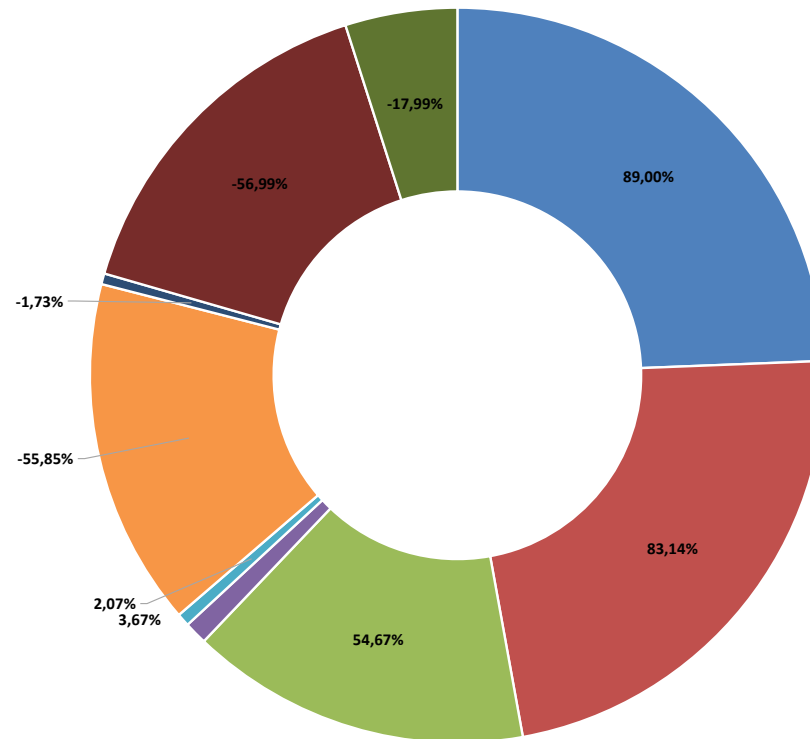
Composição da Carteira por Fundo



- TC OABPREVGO/TO FI MULT CP
- MONGERAL AEGON OABPREVGO TO FI MULT
- VINCI OABPREVGO/TO FI MULTIMERCADO
- ITAU SOBERANO RF SIMPLES LP FICFI
- BB PREV RF IRF-M FI
- DELTA CREDITO PRIVADO FC FIRF
- NOVERO FI RF CRED PRIV IMOBILIARIO
- MOAT CAPITAL FIC FIA
- SANTANDER FI IBOV ATIVO INST ACOES
- Disponibilidades

RELATÓRIO DE INVESTIMENTOS OABPrevGO/TO- FEVEREIRO DE 2019

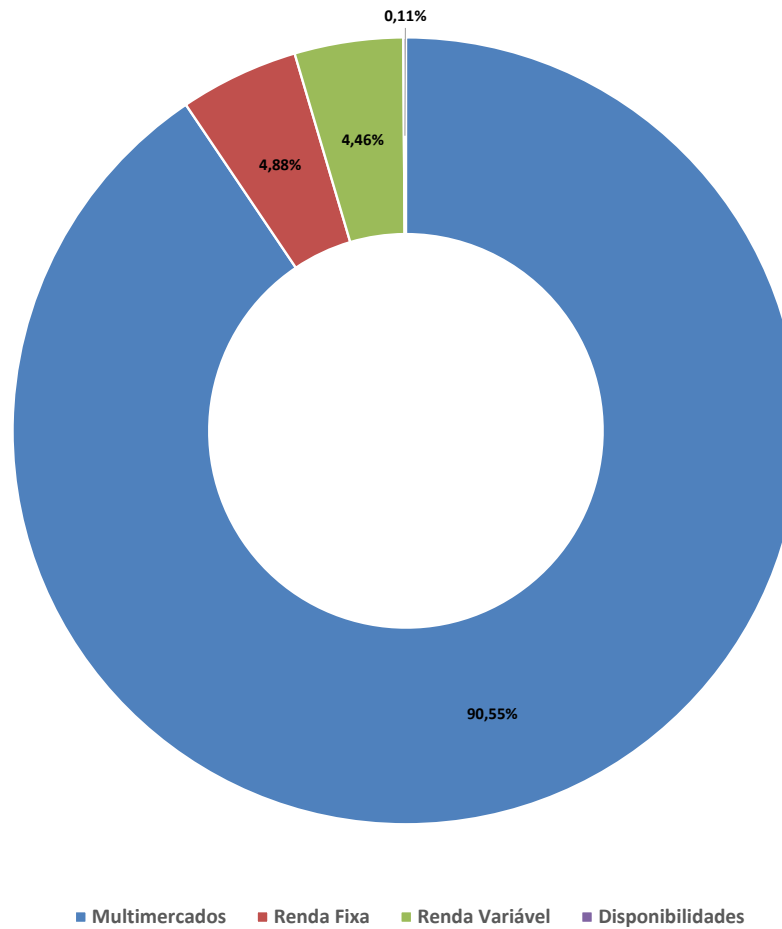
Proporção do Fundo na Rentabilidade



- TC OABPREVGO/TO FI MULT CP
- MONGERAL AEGON OABPREV GO MULT
- VINCI OABPREVGO/TO FI MULT
- BB PREV RF IRF M FI
- ITAU SOBERANO RF SIMPLES LP FICFI
- NOVERO FI RF CRED PRIV IMOBILIARIO
- DELTA CRED PRIV FC FIRF
- MOAT CAPITAL FIC FIA
- SANTANDER FI IBOVESPA ATIVO INSTIT ACOES

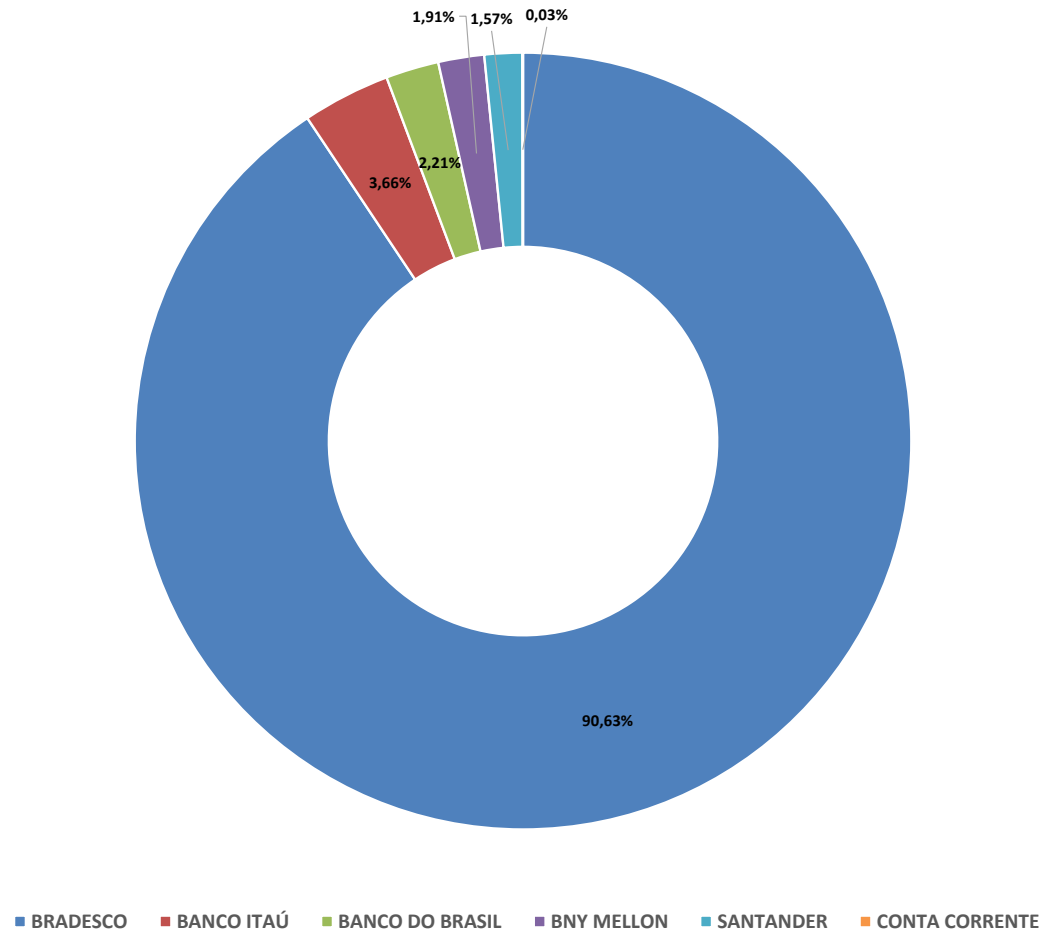
RELATÓRIO DE INVESTIMENTOS OABPrevGO/TO- FEVEREIRO DE 2019

Composição da Carteira por Segmento



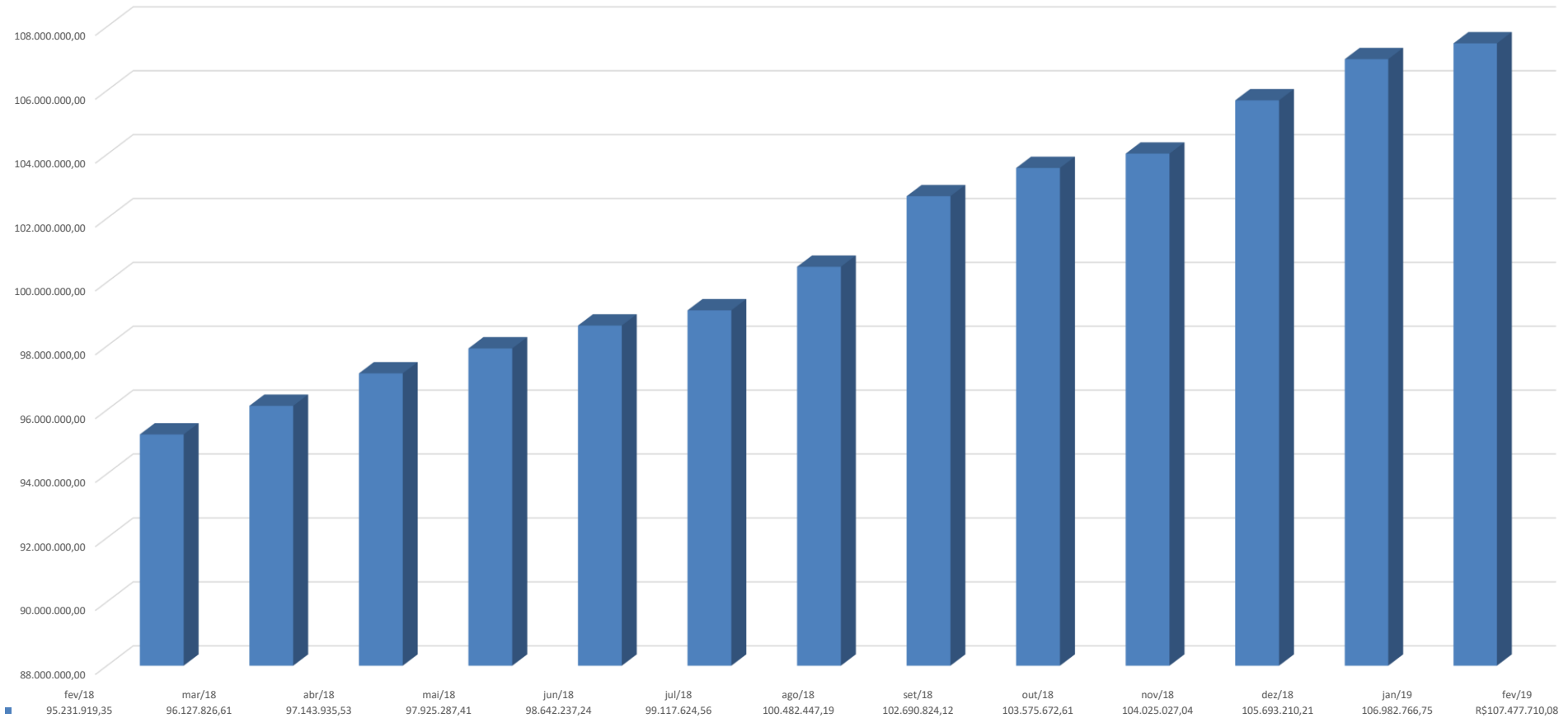
RELATÓRIO DE INVESTIMENTOS OABPrevGO/TO- FEVEREIRO DE 2019

Custódia dos Ativos Financeiros



RELATÓRIO DE INVESTIMENTOS OABPrevGO/TO- FEVEREIRO DE 2019

Evolução Investimentos OABPrevGO/TO



RELATÓRIO DE INVESTIMENTOS OABPrevGO/TO- FEVEREIRO DE 2019

Evolução Cota Adv-PREV

